Haus und Grund
Innen

DALLMER

Entwässerungssysteme.
Seit 1913

Inhalt

Willkommen bei Dallmer *4*

Produkte

Bodenabläufe *8*

Ablaufgehäuse, Aufsätze, Komplettabläufe und Zubehör Serie 10 *10*

Ablaufgehäuse, Aufsätze, Komplettabläufe und Zubehör Serie 15 *28*

Roste Serie 10 und Serie 15, Renovierungs-Aufsätze *48*

Brandschutz für Bodenabläufe *54*

Duschwannenabläufe *60*

Siphons *72*

Urinal-Siphons *74*

Wandeinbau-Waschgeräte-Siphons *78*

Wandeinbau-Waschtisch-Siphons, Waschtisch-Möbel-Siphons *86*

Röhren-/Raumspar-Siphons, Waschgeräte-Siphons, Flaschen-Siphons *92*

Kondensat-/Klimageräte-Siphons *106*

Rohrtechnik-Zubehör *112*

Reinigungsverschlüsse *114*

HT/SML-Rohrverbinder, Adapter *118*

Rohrdurchführungen, Rohrabdichtungen, Dichtmanschetten *124*

WC-Anschlüsse *128*

Rohrbelüfter *134*

Rückstauverschlüsse und Kellerabläufe *144*

Rückstauverschlüsse *146*

Kellerabläufe mit Rückstauverschluss *156*

Kellerabläufe ohne Rückstauverschluss *160*

Service *168*

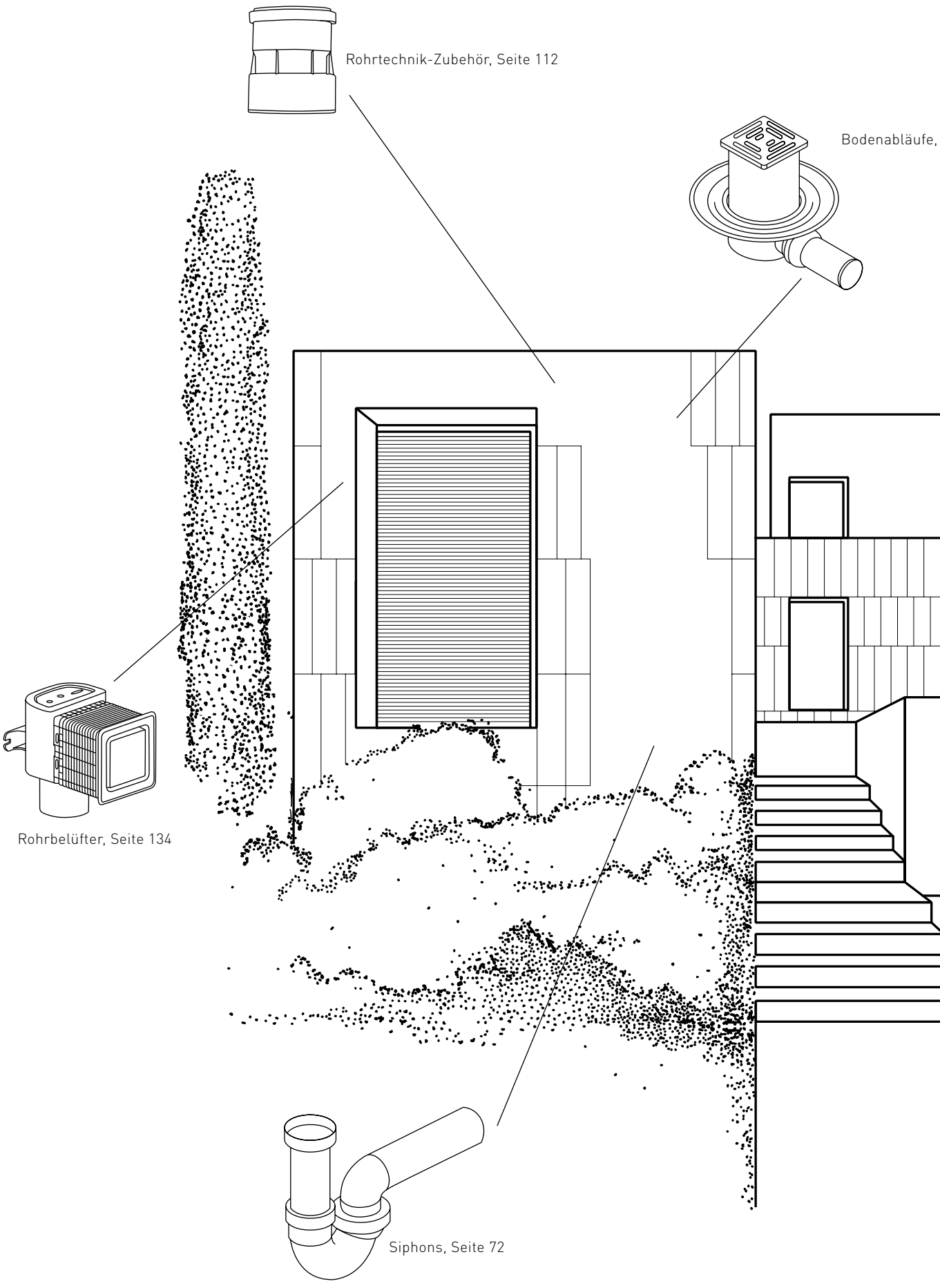
Rohrtechnik-Zubehör, Seite 112
Bodenabläufe,
Rohrbelüfter, Seite 134
Siphons, Seite 72

Seite 8



Duschwannenabläufe, Seite 60

Rückstauverschlüsse und Kellerabläufe, Seite 144

Ingenieurskunst
für Baukunst.

Ingenieurskunst
für Baukunst.

Es gibt Entwässerungslösungen, die mehr können. Sie machen Haus und Grund komfortabler, wertvoller und sicherer. Dallmer entwickelt Produkte und Systeme, die genau diesen Anspruch haben. Hoch innovative Lösungen, die sich durch ihr vielfach prämiertes Design, ihre perfekte Fertigung und fortschrittliche Technologie auszeichnen. Produkte und Systeme, die auf 100 Jahren Erfahrung und dem daraus resultierenden Know-how aufbauen. Die Bandbreite reicht dabei im Innenbereich vom Baukastensystem für Bodenabläufe über Brand- und Schallschutz-Rohbauelemente, Spülen-Siphons, Rohrbelüfter bis hin zu sensorgesteuerten Rückstau-verschlüssen. Entdecken Sie die richtungsweisenden Lösungen von Dallmer für Haus und Grund. Entdecken Sie den Unterschied.

Ob Neubau oder Umbau:
Innovative Entwässerungslösungen
machen jeden Plan erst perfekt.

DALLMER

„Haus am Hafen" Fotos von Constantin Meyer

Geschäftsführung: Johannes Dallmer, Yvonne Dallmer, Harry Bauermeister

Um ein perfektes Ergebnis zu erzielen, müssen alle Komponenten, alle Details stimmen. Das gilt für die Planung und die Umsetzung ebenso wie für die installierten Produkte und Systeme. Mit unseren Entwässerungslösungen für Haus und Grund stellen Sie sicher, dass Sie den hohen Ansprüchen Ihrer Kunden gerecht werden. Denn Innovationen haben bei Dallmer Tradition. Von der Entwicklung des CeraDrain-Ablaufsystems bis zu den vielfach prämierten Duschrinnen CeraLine, CeraWall und CeraFloor für bodengleiche Duschen.

Auf den folgenden Seiten möchten wir Ihnen in diesem Sinne einen Überblick über unsere Produkte und Systeme für den Innenbereich verschaffen. Über unsere Boden- und Duschwannenabläufe, unsere Siphons, unsere Rohrtechnik, unsere Rückstauverschlüsse und Kellerabläufe. Am Ende der Broschüre finden Sie zudem eine Übersicht unserer Services, die Sie bei Ihrer Arbeit effektiv unterstützen sollen.

Dallmer ist ein Familienunternehmen, das heute in der dritten und vierten Generation geführt wird. Persönliche Nähe und der direkte Austausch sind zentraler Bestandteil unserer Unternehmensphilosophie. Wir verstehen uns als Ihr Partner. Sprechen Sie uns an, falls Sie auf den nächsten Seiten nicht fündig werden sollten. Wir bieten auch maßgeschneiderte Lösungen an.

Harry Bauermeister

Dallmer trägt zur Gestaltungsfreiheit bei.

Innovative Produkte und Systeme schaffen neue Möglichkeiten

Anspruchsvolle Architektur zeichnet sich durch Kompromisslosigkeit in Form, Funktion und Qualität aus. Jedes Detail ist bedacht, jede Lösung bestmöglich. Das „Haus am Hafen" der Innenarchitekten und Architekten von KEGGENHOFF | PARTNER verkörpert dies eindrucksvoll. Die Villa, gelegen in Porto Portals auf Mallorca, zeigt sich zunächst zurückhaltend, offenbart weder Größe noch Raumzusammenhänge im Inneren. Eine Wandscheibe, die sich proportional aus dem Gebäude heraus entwickelt und über Treppenstufen zu erreichen ist, markiert den Zugang zum Haus und sorgt durch den Wechsel von Naturstein zu Holz für den sanften Übergang vom Außen- zum Innenraum. Dort wartet Außergewöhnliches – von der großzügigen Lounge mit Blick auf das Treiben in der Bucht bis zum exklusiven Wellness-Bereich.

Wie beim „Haus am Hafen", das im Rahmen des BDIA-Innenarchitekturpreises u. a. eine Auszeichnung bekommen hat, setzt das Büro KEGGENHOFF | PARTNER regelmäßig Entwässerungslösungen von Dallmer ein. Dabei nutzen die Architekten und Innenarchitekten unsere Produkte und Systeme auf ganz unterschiedliche Art und Weise: entweder bewusst als eigenständiges Design-Element, als deutlich sichtbaren Akzent. Oder als Lösung, die sich komplett zurücknimmt, um die Linien des Raumes möglichst nicht zu unterbrechen.

Gestaltungsfreiheit ist das Stichwort. Gewährleistet durch die große Vielfalt an innovativen Produkten und Systemen zur Entwässerung. Neben unseren prämierten Bodenabläufen ist da zum Beispiel unser klassisches Siphonprogramm, das höchste Funktionalität und Verarbeitungsqualität mit außerordentlichem Design verbindet. Ob unter dem Waschtisch, als Baugruppe in der Wand oder als besonders platzsparende Lösung für unterfahrbare Waschtische in barrierefreien Bädern. Oder die Dallmer-Rohrbelüfter wie die kompakte Wandeinbau-Variante DallVent WE für den Nass- und Trockenbau. Fortschrittliche Technik in einer rundum guten Form, die kaum Platz benötigt. Und das in Dallmer-Qualität.

Unser Know-how und unsere Erfahrung stecken aber auch in innovativen Rückstauverschlüssen und Kellerabläufen. Und das aus gutem Grund: Kein öffentliches Kanalnetz ist so ausgelegt, dass es extreme Wassermassen, wie sie bei Wolkenbrüchen oder Gewitterregen anfallen, problemlos ableiten kann. Daher schreiben kommunale Entwässerungssatzungen in der Regel vor, dass alle Räume und Hofflächen unterhalb der Rückstauebene dauerhaft gegen Rückstau abgesichert werden müssen. Dallmer bietet hier seit vielen Jahren Lösungen in Form von Kellerabläufen mit Rückstau-Doppelverschluss, Absperrvorrichtungen für durchgehende Rohrleitungen (Stausafe) und Rückstauautomaten.

Ob Bodenabläufe, Duschwannenabläufe, Siphons, Rohrtechnik, Rohrbelüfter, Rückstauverschlüsse oder Kellerabläufe – wir sind uns sicher, dass wir für jeden Neubau, für jede Sanierung die bestmögliche Entwässerungslösung anbieten können.

Über unsere Produkte und Systeme für den Außenbereich informieren wir Sie in dem Zusammenhang gerne gesondert.

Ausgezeichnete Architektur von KEGGENHOFF | PARTNER

Das „Haus am Hafen" verbindet eindrucksvoll Innen und Außen

BDIA AUSZEICHNUNG Deutscher Innenarchitektur Preis 2014

ICONIC AWARDS 2014 interior winner

German Design Award SPECIAL MENTION 2015

Wenn jedes Detail stimmt

Bodenabläufe

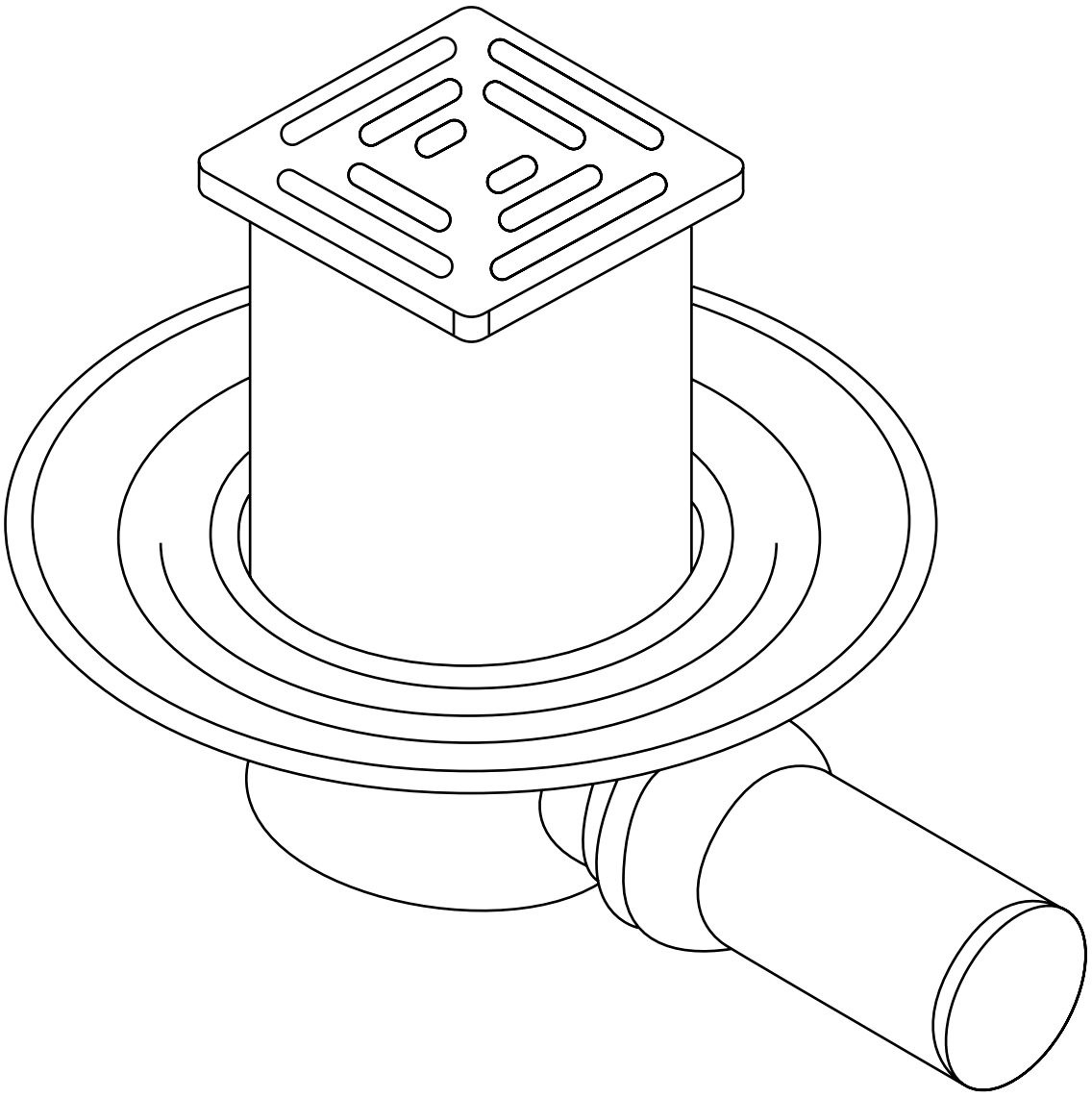

Ablaufgehäuse, Aufsätze, Komplettabläufe und Zubehör Serie 10 *10*

Ablaufgehäuse, Aufsätze, Komplettabläufe und Zubehör Serie 15 *28*

Roste Serie 10 und Serie 15, Renovierungs-Aufsätze *48*

Brandschutz für Bodenabläufe *54*

Ablaufgehäuse, Aufsätze, Komplettabläufe und Zubehör Serie 10

Bodenabläufe für gelegentliche Reinigungszwecke gemäß DIN 1986 Teil 100. Die Abdichtungsebene schützt gegen aufsteigende Bodenfeuchte gemäß DIN 18195. Abläufegehäuse in DallBit-Ausführung sind werkseitig mit einer hochwertigen Polymerbitumen-Schweißbahn mit elastomeren Eigenschaften versehen und damit bereits perfekt vorbereitet für den Anschluss von bituminösen Abdichtungen: Um die bestmögliche Haftung zwischen dem Ablauf und der Schweißbahn-Manschette zu erzielen, werden Ablaufflansch und Schweißbahn unter idealen Bedingungen vorbehandelt und maschinell miteinander verbunden.

Technische Daten

der DALLMER Polymerbitumen-Manschette:
Hochwertige elastomervergütete Deckmasse.
Bahndicke: 5,0 mm
Trägereinlage: Polyestervlies binderverfestigt
Wärmestandfestigkeit: bis +130° C
Kaltbiegeverhalten: bis – 20° C
Hitzebeständigkeit: hitzebeständig bei + 250° C (Gussasphalt)
Erweichungspunkt: +151° C Ohne Hitzeschild unter Gussasphalt zu verlegen

Baukastensystem Bodenabläufe Serie 10

Modul 1

Komplettaufsatz Serie 10

Aufsatz ECS 10
100 × 100 mm,
verschraubt,
Edelstahl 1.4404
massiv 5 mm

Art.-Nr. 510020

Aufsatz EC 10
100 × 100 mm

Art.-Nr. 510013

Aufsatz ECN 10
100 × 100 mm,
verschraubt

Art.-Nr. 510082

Aufsatz E 10
100 × 100 mm,
Rahmen ABS

Art.-Nr. 510006

Aufsatz EN 10
100 × 100 mm,
Rahmen ABS,
verschraubt

Art.-Nr. 510044

Aufsatz KE 10
150 × 150 mm,
Rahmen ABS

Art.-Nr. 510051

Aufsatz KEN 10
150 × 150 mm,
Rahmen ABS,
verschraubt

Art.-Nr. 510099

Aufsatz SEC 10
150 × 150 mm,

Art.-Nr. 510105

Aufsatz SEN 10
150 × 150 mm,
verschraubt

Art.-Nr. 510136

Aufsatz SES 10
150 × 150 mm,
verschraubt,
Edelstahl 1.4404,
massiv 5 mm

Art.-Nr. 510143

+ plus

Modul 2

Ablaufgehäuse Serie 10

Ablaufgehäuse 40 S *
DN 50

Art.-Nr. 405128

Ablaufgehäuse 42 S *
DN 50

Art.-Nr. 420022

Ablaufgehäuse 42/3 *
mit 3 Zuläufen DN 40
DN 50

Art.-Nr. 421722

Ablaufgehäuse 46 *
DN 50

Art.-Nr. 460059

F R 30 – 120 Ausrüstung Seite 54

* Auch als DallBit-Ausführung erhältlich: Gehäuse mit aufgeschweißter Bitumenmanschette, Ø 420 mm, 5 mm stark, mit Edelstahlflanschring zur zusätzlichen Sicherheit

Bodenabläufe Serie 10

DALLMER Ablaufgehäuse 40

nach DIN EN 1253
Ablaufstutzen DN 50 senkrecht

AUSFÜHRUNG

– Geruch- und Reinigungsverschluss, Sperrwasserhöhe 50 mm
– Bauschutzdeckel

- **Ablaufgehäuse 40 S**
  Material: Polypropylen, hochschlagfest

- **Ablaufgehäuse 40 PE**
  Material: Polyethylen

Ablaufgehäuse 40 S

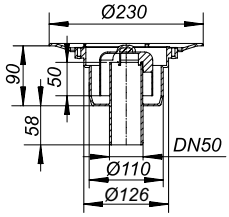

Aussparungsmaß: 150 x 180 mm
Kernbohrungsmaß: d: 130 mm

ABLAUFLEISTUNGEN NACH DIN EN 1253
(20 mm Anstauhöhe)

	Norm	Dallmer
DN 50	0,8 l/s	1,34 l/s
DN 50/OD 50	0,8 l/s	1,34 l/s

	ARTIKEL	NENNWEITE	ART. NR
F	Ablaufgehäuse 40 S	DN 50	405128
F	Ablaufgehäuse 40 PE	DN 50/OD 50	405135

F Kann mit Brand- und Schallschutz Rohbauelement 2 (Art. Nr. 515025) verwendet werden.

DALLMER Ablaufgehäuse 40 DallBit

nach DIN EN 1253
Gehäuse mit werkseitig aufgeschweißter Bitumenschweißbahn Manschette, d: 420 mm, 5 mm stark, mit Edelstahlflansch zur zusätzlichen Sicherheit.
Ablaufstutzen DN 50 senkrecht

AUSFÜHRUNG

– Geruch- und Reinigungsverschluss, Sperrwasserhöhe 50 mm
– Bauschutzdeckel

MATERIAL

Polypropylen, hochschlagfest

Ablaufgehäuse 40 DallBit

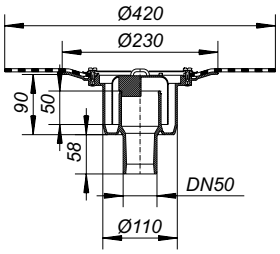

Aussparungsmaß: 150 x 180 mm
Kernbohrungsmaß: d: 130 mm

ABLAUFLEISTUNGEN NACH DIN EN 1253
(20 mm Anstauhöhe)

	Norm	Dallmer
DN 50	0,8 l/s	1,34 l/s

	ARTIKEL	NENNWEITE	ART. NR
F	Ablaufgehäuse 40 DallBit	DN 50	405227

F Kann mit Brand- und Schallschutz Rohbauelement 2 (Art. Nr. 515025) verwendet werden.

Die meisten Ablaufgehäuse sind auch lieferbar mit Verbindern für den Anschluss an PVC-Rohre nach BSI sowie PE-HD-Rohre nach DIN EN 1519. Bitte fragen Sie bei Bedarf an.

Bodenabläufe Serie 10

DALLMER Ablaufgehäuse 42

Ablaufstutzen DN 50 seitlich, mit Kugelgelenk, verstellbar von 0 – 15 Grad

AUSFÜHRUNG

– Geruch- und Reinigungsverschluss, Sperrwasserhöhe 30 mm
– Bauschutzdeckel

MATERIAL

Polypropylen, hochschlagfest

- **Ablaufgehäuse 42 S, Zulauf DN 40**
  mit Zulauf DN 40
- **Ablaufgehäuse 42/3, 3 Zuläufe DN 40**
  mit drei Zuläufen DN 40
- **Ablaufgehäuse 42 S, ohne Zulauf**
  ohne Zulauf

ABLAUFLEISTUNGEN NACH DIN EN 1253 TAB. 3,
(20 mm Anstauhöhe), in Verbindung mit DIN EN 274

	Norm	Dallmer
DN 50	0,4 l/s	0,62 l/s

ARTIKEL	NENNWEITE	ART. NR
Ablaufgehäuse 42 S, Zulauf DN 40	DN 50	420022
Ablaufgehäuse 42/3, 3 Zuläufe DN 40	DN 50	421722
Ablaufgehäuse 42 S, ohne Zulauf	DN 50	420060

Ablaufgehäuse 42 S, Zulauf DN 40

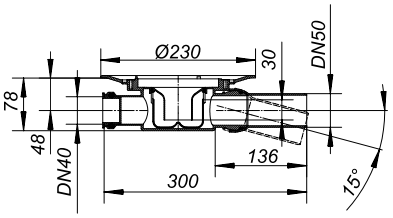

Aussparungsmaß: 180 x 350 mm

DALLMER Ablaufgehäuse 42 DallBit

Gehäuse mit werkseitig aufgeschweißter Bitumenschweißbahn-Manschette, d: 420 mm, 5 mm stark, mit Edelstahlflansch zur zusätzlichen Sicherheit.
Ablaufstutzen DN 50 seitlich, mit Kugelgelenk, verstellbar von 0 – 15 Grad

AUSFÜHRUNG

– Geruch- und Reinigungsverschluss, Sperrwasserhöhe 30 mm
– Bauschutzdeckel
– Zulauf DN 40

MATERIAL

Polypropylen, hochschlagfest

ABLAUFLEISTUNGEN NACH DIN EN 1253 TAB. 3,
(20 mm Anstauhöhe), in Verbindung mit DIN EN 274

	Norm	Dallmer
DN 50	0,4 l/s	0,62 l/s

ARTIKEL	NENNWEITE	ART. NR
Ablaufgehäuse 42 DallBit, Zulauf DN 40	DN 50	422026

Ablaufgehäuse 42 DallBit, Zulauf DN 40

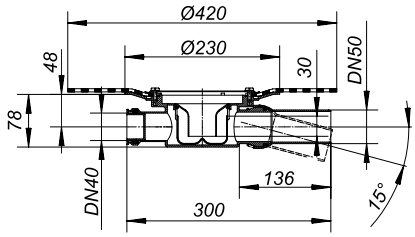

Aussparungsmaß: 180 x 350 mm

Die meisten Ablaufgehäuse sind auch lieferbar mit Verbindern für den Anschluss an PVC-Rohre nach BSI sowie PE-HD-Rohre nach DIN EN 1519. Bitte fragen Sie bei Bedarf an.

Bodenabläufe Serie 10

DALLMER Ablaufgehäuse 46

nach DIN EN 1253
Ablaufstutzen DN 50 seitlich, mit Kugelgelenk, verstellbar von 0 – 15 Grad

AUSFÜHRUNG

– Zulauf DN 40
– Geruch- und Reinigungsverschluss, Sperrwasserhöhe 50 mm
– Bauschutzdeckel

MATERIAL

Polypropylen, hochschlagfest

Ablaufgehäuse 46 S, Zulauf DN 40

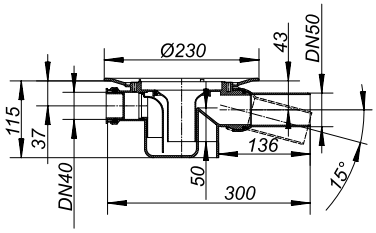

Aussparungsmaß: 180 x 350 mm

ABLAUFLEISTUNGEN NACH DIN EN 1253
(20 mm Anstauhöhe)

	Norm	Dallmer
DN 50	0,8 l/s	0,81 l/s

ARTIKEL	NENNWEITE	ART. NR
Ablaufgehäuse 46 S, Zulauf DN 40	DN 50	460059

DALLMER Ablaufgehäuse 46 DallBit

nach DIN EN 1253
Gehäuse mit werkseitig aufgeschweißter Bitumenschweißbahn-Manschette, d: 420 mm, 5 mm stark, mit Edelstahlflansch zur zusätzlichen Sicherheit.
Ablaufstutzen DN 50 seitlich, mit Kugelgelenk, verstellbar von 0 – 15 Grad

AUSFÜHRUNG

– Zulauf DN 40
– Geruch- und Reinigungsverschluss, Sperrwasserhöhe 50 mm
– Bauschutzdeckel

MATERIAL

Polypropylen, hochschlagfest

Ablaufgehäuse 46 DallBit, Zulauf DN 40

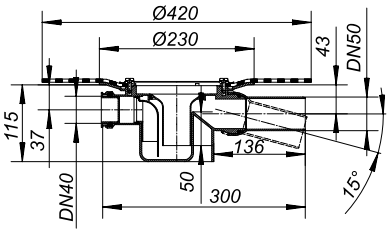

Aussparungsmaß: 180 x 350 mm

ABLAUFLEISTUNGEN NACH DIN EN 1253
(20 mm Anstauhöhe)

	Norm	Dallmer
DN 50	0,8 l/s	0,81 l/s

ARTIKEL	NENNWEITE	ART. NR
Ablaufgehäuse 46 DallBit, Zulauf DN 40	DN 50	462053

Die meisten Ablaufgehäuse sind auch lieferbar mit Verbindern für den Anschluss an PVC-Rohre nach BSI sowie PE-HD-Rohre nach DIN EN 1519. Bitte fragen Sie bei Bedarf an.

Bodenabläufe Serie 10

DALLMER Aufsatz E 10, EN 10

passend zu den Ablaufgehäusen 40, 42 und 46, den Balkonabläufen 83 und 84
sowie zu den Aufstockelementen 85
Aufsatzverlängerung Polypropylen, verlängerbar mit HT-Rohr DN 100
Rahmen ABS, 100 x 100 mm
Rost Edelstahl 1.4301, Belastungsklasse K 3 (300 kg)

ARTIKEL	ABMESSUNGEN	ART. NR
Aufsatz E 10	100 x 100 mm	510006
Aufsatz EN 10, Rost verschraubt	100 x 100 mm	510044

Aufsatz E 10

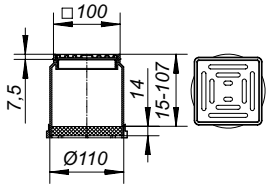

DALLMER Aufsatz EC 10, ECN 10

passend zu den Ablaufgehäusen 40, 42 und 46, den Balkonabläufen 83 und 84
sowie zu den Aufstockelementen 85
Aufsatzverlängerung Polypropylen, verlängerbar mit HT-Rohr DN 100
Rahmen Edelstahl 1.4301, 100 x 100 mm
Rost Edelstahl 1.4301, Belastungsklasse K 3 (300 kg)

ARTIKEL	ABMESSUNGEN	ART. NR
Aufsatz EC 10	100 x 100 mm	510013
Aufsatz ECN 10, Rost verschraubt	100 x 100 mm	510082

Aufsatz EC 10

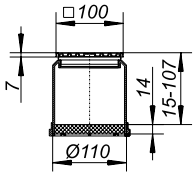

DALLMER Aufsatz ECS 10

passend zu den Ablaufgehäusen 40, 42 und 46
Aufsatzverlängerung Polypropylen, verlängerbar mit HT-Rohr DN 100
Rahmen Edelstahl 1.4301, 100 x 100 mm
Rost Edelstahl 1.4404, massiv 5 mm, verschraubt, Belastungsklasse L 15 (1,5 t)

ARTIKEL	ABMESSUNGEN	ART. NR
Aufsatz ECS 10, Rost massiv, verschraubt	100 x 100 mm	510020

Aufsatz ECS 10

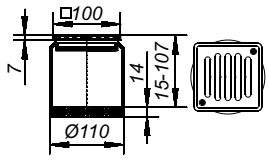

DALLMER Aufsatz KE 10, KEN 10

passend zu den Ablaufgehäusen 40, 42 und 46, den Balkonabläufen 83 und 84
sowie zu den Aufstockelementen 85
Aufsatzverlängerung Polypropylen, verlängerbar mit HT-Rohr DN 100
Rahmen ABS, 150 x 150 mm
Rost Edelstahl 1.4301, Belastungsklasse K 3 (300 kg)

ARTIKEL	ABMESSUNGEN	ART. NR
Aufsatz KE 10	150 x 150 mm	510051
Aufsatz KEN 10, Rost verschraubt	150 x 150 mm	510099

Aufsatz KE 10

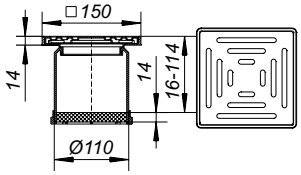

Bodenabläufe Serie 10

DALLMER Aufsätze SEC 10, SEN 10, SES 10

passend zu den Ablaufgehäusen 40, 42 und 46, den Balkonabläufen 83 und 84
sowie zu den Aufstockelementen 85
Aufsatzverlängerung ABS, verlängerbar mit HT-Rohr DN 100
Rahmen Edelstahl 1.4301, 150 x 150 mm

- **Aufsatz SEC 10**
  Rost Edelstahl 1.4301, Belastungsklasse K 3 (300 kg)
- **Aufsatz SEN 10, Rost verschraubt**
  Rost Edelstahl 1.4301, verschraubt, Belastungsklasse K 3 (300 kg)
- **Aufsatz SES 10, Rost massiv, verschraubt**
  Rost Edelstahl 1.4404, massiv 5 mm, verschraubt, Klasse L 15 (1,5 t)

ARTIKEL	ABMESSUNGEN	ART. NR
Aufsatz SEC 10	150 x 150 mm	510105
Aufsatz SEN 10, Rost verschraubt	150 x 150 mm	510136
Aufsatz SES 10, Rost massiv, verschraubt	150 x 150 mm	510143

Aufsatz SEC 10

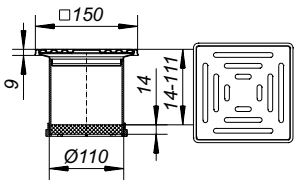

DALLMER Aufsatz PVC-EN 10

passend zu den Ablaufgehäusen 40, 42 und 46
Ausführung mit Flansch für Kunststoffbodenbeläge
Aufsatzverlängerung PVC, verlängerbar mit HT-Rohr DN 100
Rahmen PVC, 100 x 100 mm
Rost Edelstahl 1.4301, verschraubt, Belastungsklasse K 3 (300 kg)

ARTIKEL	ABMESSUNGEN	ART. NR
Aufsatz PVC-EN 10, Rost verschraubt	100 x 100 mm	510150

Es muss gegen Rückstau abgedichtet werden (Zubehör).

Aufsatz PVC-EN 10

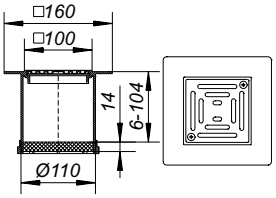

DALLMER Aufsatz PVC-KEN 10

passend zu den Ablaufgehäusen 40, 42 und 46
Ausführung mit Flansch für Kunststoffbodenbeläge
Aufsatzverlängerung PVC, verlängerbar mit HT-Rohr DN 100
Rahmen PVC, 150 x 150 mm
Rost Edelstahl 1.4301, verschraubt, Belastungsklasse K 3 (300 kg)

ARTIKEL	ABMESSUNGEN	ART. NR
Aufsatz PVC-KEN 10, Rost verschraubt	150 x 150 mm	510037

Es muss gegen Rückstau abgedichtet werden (Zubehör).

Aufsatz PVC-KEN 10

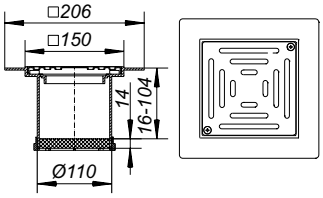

Bodenabläufe Serie 10

DALLMER Aufsatz ER 12

passend zu den Ablaufgehäusen 40, 42 und 46, den Balkonabläufen 83 und 84
sowie zu den Aufstockelementen 85
Aufsatzverlängerung ABS, verlängerbar mit HT-Rohr DN 100
Rahmen Edelstahl 1.4301, d: 120 mm
Rost Edelstahl 1.4301, Belastungsklasse K 3 (300 kg)

ARTIKEL	ABMESSUNGEN	ART. NR
Aufsatz ER 12	d: 120 mm	510334

Aufsatz ER 12

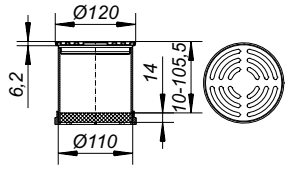

DALLMER Aufsatz Quadra S 10/120

passend zu den Ablaufgehäusen 40, 42 und 46
Aufsatzverlängerung ABS, verlängerbar mit HT-Rohr DN 100
Rahmen Edelstahl 1.4301, 120 x 120 mm
Design-Rost Edelstahl 1.4404, massiv 5 mm, 115 x 115 mm, Belastungsklasse L 15 (1,5 t)

ARTIKEL	ABMESSUNGEN	ART. NR
Aufsatz Quadra S 10/120	120 x 120 mm	510365

Aufsatz Quadra S 10/120

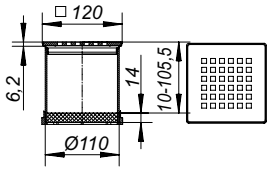

DALLMER Aufsatz Quadra S 10/150

passend zu den Ablaufgehäusen 40, 42 und 46
Aufsatzverlängerung ABS, verlängerbar mit HT-Rohr DN 100
Rahmen Edelstahl 1.4301, 150 x 150 mm
Design-Rost Edelstahl 1.4404, massiv 5 mm, 140 x 140 mm, Belastungsklasse L 15 (1,5 t)

ARTIKEL	ABMESSUNGEN	ART. NR
Aufsatz Quadra S 10/150	150 x 150 mm	510167

Aufsatz Quadra S 10/150

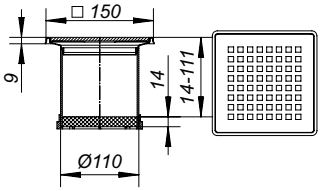

DALLMER Aufsatz DER S 10/120

passend zu den Ablaufgehäusen 40, 42 und 46
Aufsatzverlängerung ABS, verlängerbar mit HT-Rohr DN 100
Rahmen Edelstahl 1.4301, 120 x 120 mm
Rost Edelstahl 1.4301, d: 115 mm
Abdeckplatte Edelstahl 1.4301, massiv, Belastungsklasse K 3 (300 kg)

ARTIKEL	ABMESSUNGEN	ART. NR
Aufsatz DER S 10/120	120 x 120 mm	510198

Aufsatz DER S 10/120

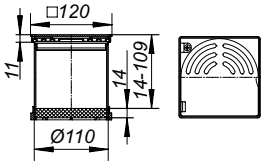

Bodenabläufe Serie 10

DALLMER Aufsatz E 12, EN 12

passend zu den Ablaufgehäusen 40, 42 und 46, den Balkonabläufen 83 und 84 sowie zu den Aufstockelementen 85
Aufsatzverlängerung ABS, verlängerbar mit HT-Rohr DN 100
Rahmen Edelstahl 1.4301, 120 x 120 mm
Rost Edelstahl 1.4301, Belastungsklasse K 3 (300 kg)

ARTIKEL	ABMESSUNGEN	ART. NR
Aufsatz E 12	120 x 120 mm	510310
Aufsatz EN 12, Rost verschraubt	120 x 120 mm	510327

Aufsatz E 12

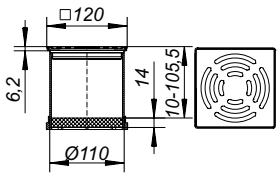

DALLMER Boden-/Ferneinlauf KES 11

ohne Geruchverschluss
Verlängerungsstutzen ABS, verlängerbar mit HT-Rohr DN 100
Rahmen Edelstahl 1.4301, 150 x 150 mm
Rost Edelstahl 1.4404, massiv 5 mm, verschraubt, Belastungsklasse L 15 (1,5 t)

ARTIKEL	ABMESSUNGEN	ART. NR
Boden-/Ferneinlauf KES 11	150 x 150 mm	510129

Boden-/Ferneinlauf KES 11

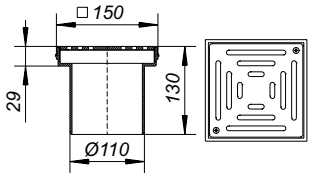

DALLMER Boden-/Ferneinlauf KEN 11

ohne Geruchverschluss
Verlängerungsstutzen ABS, verlängerbar mit HT-Rohr DN 100
Rahmen Edelstahl 1.4301, 150 x 150 mm
Rost Edelstahl 1.4301, verschraubt, Belastungsklasse K 3 (300 kg)

ARTIKEL	ABMESSUNGEN	ART. NR
Boden-/Ferneinlauf KEN 11	150 x 150 mm	510112

Boden-/Ferneinlauf KEN 11

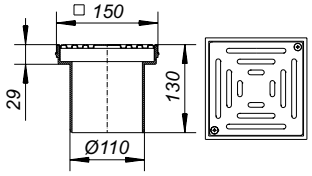

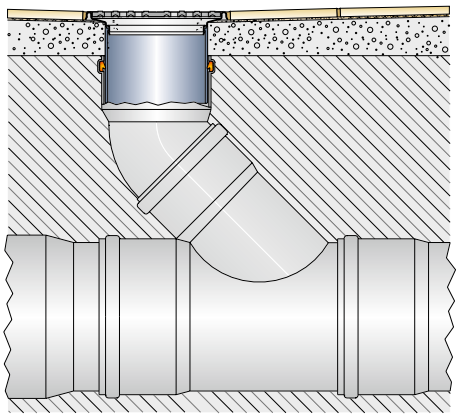

Alle Aufsätze mit Aufsatzverlängerung d: 110 mm können als Ferneinläufe eingesetzt werden.

Dallmer GmbH + Co. KG
Bestellungen erfolgen auf Grundlage unserer allgemeinen Geschäftsbedingungen: www.dallmer.de/agb

Bodenabläufe Serie 10

DALLMER Bodenablauf 40 SE

nach DIN EN 1253
Ablaufstutzen DN 50 senkrecht

AUSFÜHRUNG

– höhenverstellbarer Aufsatz E 10
– Geruch- und Reinigungsverschluss, Sperrwasserhöhe 50 mm
– Bauschutzdeckel

MATERIAL

Polypropylen, hochschlagfest
Rahmen ABS, 100 x 100 mm, Rost Edelstahl 1.4301, Belastungsklasse K 3 (300 kg)

ABLAUFLEISTUNGEN NACH DIN EN 1253
(20 mm Anstauhöhe)

	Norm	Dallmer
DN 50	0,8 l/s	1,34 l/s

	ARTIKEL	NENNWEITE	ABMESSUNGEN	ART. NR
F	Bodenablauf 40 SE	DN 50	100 x 100 mm	405050

F Kann mit Brand- und Schallschutz Rohbauelement 2 (Art. Nr. 515025) verwendet werden.

Bodenablauf 40 SE

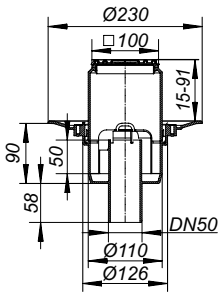

Aussparungsmaß: 150 x 180 mm
Kernbohrungsmaß: d: 130 mm

DALLMER Bodenablauf 42 E

Ablaufstutzen DN 50 seitlich, mit Kugelgelenk, verstellbar von 0 – 15 Grad

AUSFÜHRUNG

– höhenverstellbarer Aufsatz E 10
– Geruch- und Reinigungsverschluss, Sperrwasserhöhe 30 mm
– Bauschutzdeckel

MATERIAL

Polypropylen, hochschlagfest
Rahmen ABS, 100 x 100 mm, Rost Edelstahl 1.4301, Belastungsklasse K 3 (300 kg)

ABLAUFLEISTUNGEN NACH DIN EN 1253 TAB. 3,
(20 mm Anstauhöhe), in Verbindung mit DIN EN 274

	Norm	Dallmer
DN 50	0,4 l/s	0,62 l/s

ARTIKEL	NENNWEITE	ABMESSUNGEN	ART. NR
Bodenablauf 42 E	DN 50	100 x 100 mm	420107

Bodenablauf 42 E

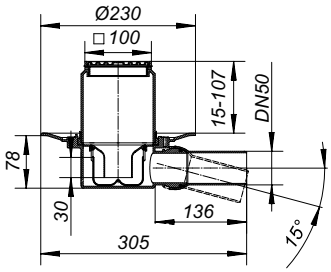

Aussparungsmaß: 180 x 350 mm

Die meisten Ablaufgehäuse sind auch lieferbar mit Verbindern für den Anschluss an PVC-Rohre nach BSI sowie PE-HD-Rohre nach DIN EN 1519. Bitte fragen Sie bei Bedarf an.

Bodenabläufe Serie 10

DALLMER Bodenablauf 42 SE

Ablaufstutzen DN 50 seitlich, mit Kugelgelenk, verstellbar von 0 – 15 Grad

AUSFÜHRUNG

– Zulauf DN 40
– höhenverstellbarer Aufsatz E 10
– Geruch- und Reinigungsverschluss, Sperrwasserhöhe 30 mm
– Bauschutzdeckel

MATERIAL

Polypropylen, hochschlagfest
Rahmen ABS, 100 x 100 mm, Rost Edelstahl 1.4301, Belastungsklasse K 3 (300 kg)

ABLAUFLEISTUNGEN NACH DIN EN 1253 TAB. 3,
(20 mm Anstauhöhe), in Verbindung mit DIN EN 274

	Norm	Dallmer
DN 50	0,4 l/s	0,62 l/s

ARTIKEL	NENNWEITE	ABMESSUNGEN	ART. NR
Bodenablauf 42 SE, Zulauf DN 40	DN 50	100 x 100 mm	420121

Bodenablauf 42 SE, Zulauf DN 40

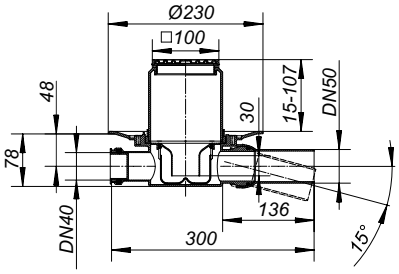

Aussparungsmaß: 180 x 350 mm

DALLMER Bodenablauf 46 SE

nach DIN EN 1253
Ablaufstutzen DN 50 seitlich, mit Kugelgelenk, verstellbar von 0 – 15 Grad

AUSFÜHRUNG

– Zulauf DN 40
– höhenverstellbarer Aufsatz E 10
– Geruch- und Reinigungsverschluss, Sperrwasserhöhe 50 mm
– Bauschutzdeckel

MATERIAL

Polypropylen, hochschlagfest
Rahmen ABS, 100 x 100 mm, Rost Edelstahl 1.4301, Belastungsklasse K 3 (300 kg)

ABLAUFLEISTUNGEN NACH DIN EN 1253
(20 mm Anstauhöhe)

	Norm	Dallmer
DN 50	0,8 l/s	0,81 l/s

ARTIKEL	NENNWEITE	ABMESSUNGEN	ART. NR
Bodenablauf 46 SE, Zulauf DN 40	DN 50	100 x 100 mm	460127

Bodenablauf 46 SE, Zulauf DN 40

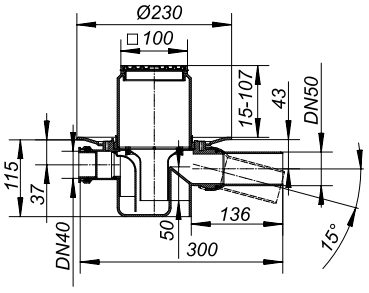

Aussparungsmaß: 180 x 350 mm

Die meisten Ablaufgehäuse sind auch lieferbar mit Verbindern für den Anschluss an PVC-Rohre nach BSI sowie PE-HD-Rohre nach DIN EN 1519. Bitte fragen Sie bei Bedarf an.

Bodenabläufe Serie 10

DALLMER Bodenablauf 40 SE 12

nach DIN EN 1253
Ablaufstutzen DN 50 senkrecht

AUSFÜHRUNG

– höhenverstellbarer Aufsatz E 12
– Geruch-und Reinigungsverschluss, Sperrwasserhöhe 50 mm
– Bauschutzdeckel

MATERIAL

Polypropylen, hochschlagfest
Rahmen Edelstahl 1.4301, 120 x 120 mm, Rost Edelstahl 1.4301, Belastungsklasse K 3 (300 kg)

ABLAUFLEISTUNGEN NACH DIN EN 1253
(20 mm Anstauhöhe)

	Norm	Dallmer
DN 50	0,8 l/s	1,34 l/s

	ARTIKEL	NENNWEITE	ABMESSUNGEN	ART. NR
F	Bodenablauf 40 SE 12	DN 50	120 x 120 mm	405067

F Kann mit Brand- und Schallschutz Rohbauelement 2 (Art. Nr. 515025) verwendet werden.

Bodenablauf 40 SE 12

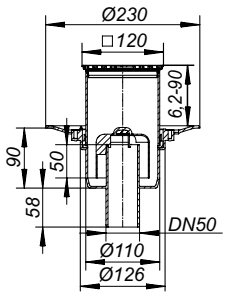

Aussparungsmaß: 150 x 180 mm
Kernbohrungsmaß: d: 130 mm

DALLMER Bodenablauf 42 SE 12

Ablaufstutzen DN 50 seitlich, mit Kugelgelenk, verstellbar von 0 – 15 Grad

AUSFÜHRUNG

– Zulauf DN 40
– höhenverstellbarer Aufsatz E 12
– Geruch- und Reinigungsverschluss, Sperrwasserhöhe 30 mm
– Bauschutzdeckel

MATERIAL

Polypropylen, hochschlagfest
Rahmen Edelstahl 1.4301, 120 x 120 mm, Rost Edelstahl 1.4301, Belastungsklasse K 3 (300 kg)

ABLAUFLEISTUNGEN NACH DIN EN 1253 TAB. 3,
(20 mm Anstauhöhe), in Verbindung mit DIN EN 274

	Norm	Dallmer
DN 50	0,4 l/s	0,62 l/s

ARTIKEL	NENNWEITE	ABMESSUNGEN	ART. NR
Bodenablauf 42 SE 12, Zulauf DN 40	DN 50	120 x 120 mm	420220

Bodenablauf 42 SE 12, Zulauf DN 40

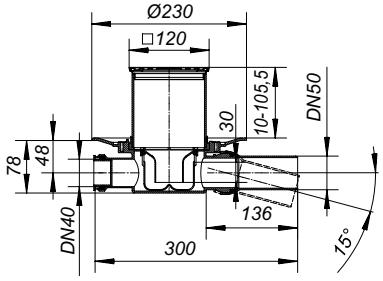

Aussparungsmaß: 180 x 350 mm

Die meisten Ablaufgehäuse sind auch lieferbar mit Verbindern für den Anschluss an PVC-Rohre nach BSI sowie PE-HD-Rohre nach DIN EN 1519. Bitte fragen Sie bei Bedarf an.

Bodenabläufe Serie 10

DALLMER Bodenablauf 32 PRIMUS E 12

Geruchsicher auch ohne Wasser!
Ablaufstutzen DN 50 seitlich, mit Kugelgelenk, verstellbar von 0 – 15 Grad

AUSFÜHRUNG

– 50 mm Glockengeruchverschluss mit Sperrwasser und mechanisch wirkender Sperre
– Zulauf DN 40
– höhenverstellbarer Aufsatz E 12
– Bauschutzdeckel

MATERIAL

Polypropylen, hochschlagfest
Rahmen Edelstahl 1.4301, 120 x 120 mm, Rost Edelstahl 1.4301, Belastungsklasse K 3 (300 kg)

Funktion Primus-Siphoneinsatz

Geruchverschluss mit Sperrwasser

bei ausgetrocknetem Siphon
mechanisch wirkende Geruchsperre

ABLAUFLEISTUNGEN NACH DIN EN 1253 TAB. 3,
(20 mm Anstauhöhe), in Verbindung mit DIN EN 274

	Norm	Dallmer
DN 50	0,4 l/s	0,5 l/s

ARTIKEL	NENNWEITE	ABMESSUNGEN	ART. NR
Bodenablauf 32 PRIMUS E 12	DN 50	120 x 120 mm	420336

Bodenablauf 32 PRIMUS E 12

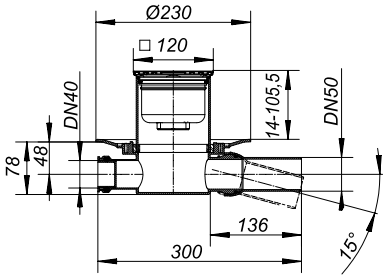

Aussparungsmaß: 180 x 350 mm

DALLMER Bodenablauf 30 PRIMUS E 12

Geruchsicher auch ohne Wasser!
Ablaufstutzen DN 50 senkrecht

AUSFÜHRUNG

– 50 mm Glockengeruchverschluss mit Sperrwasser und mechanisch wirkender Sperre
– höhenverstellbarer Aufsatz E 12
– Bauschutzdeckel

MATERIAL

Polypropylen, hochschlagfest
Rahmen Edelstahl 1.4301, 120 x 120 mm, Rost Edelstahl 1.4301, Belastungsklasse K 3 (300 kg)

ABLAUFLEISTUNGEN NACH DIN EN 1253 TAB. 3,
(20 mm Anstauhöhe), in Verbindung mit DIN EN 274

	Norm	Dallmer
DN 50	0,4 l/s	0,5 l/s

	ARTIKEL	NENNWEITE	ABMESSUNGEN	ART. NR
F	Bodenablauf 30 PRIMUS E 12	DN 50	120 x 120 mm	405333

F Kann mit Brand- und Schallschutz Rohbauelement 2 (Art. Nr. 515025) verwendet werden.

Die meisten Ablaufgehäuse sind auch lieferbar mit Verbindern für den Anschluss an PVC-Rohre nach BSI sowie PE-HD-Rohre nach DIN EN 1519. Bitte fragen Sie bei Bedarf an.

Bodenablauf 30 PRIMUS E 12

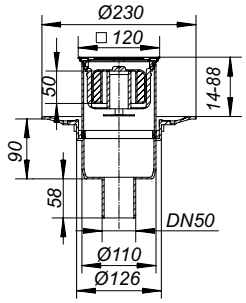

Aussparungsmaß: 150 x 180 mm
Kernbohrungsmaß: d: 130 mm

Dallmer GmbH + Co. KG
Bestellungen erfolgen auf Grundlage unserer allgemeinen Geschäftsbedingungen: www.dallmer.de/agb

Bodenabläufe Serie 10

DALLMER Bodenablauf 32 ERP 12

nach DIN EN 1253
mit Klemmflansch für PVC- und Kautschuk-Bodenbeläge von 1 – 4 mm
Ablaufstutzen DN 50 seitlich, mit Kugelgelenk, verstellbar von 0 – 15 Grad

AUSFÜHRUNG

– Zulauf DN 40
– höhenverstellbarer Aufsatz ERP 12
– Geruch- und Reinigungsverschluss, Sperrwasserhöhe 50 mm
– Bauschutzdeckel
– Rückstaudichtung CeraDrain S 10

MATERIAL

Polypropylen, hochschlagfest
Rahmen ABS, Rost Edelstahl 1.4301, d: 115 mm, Belastungsklasse K 3 (300 kg)

ABLAUFLEISTUNGEN NACH DIN EN 1253
(20 mm Anstauhöhe)

	Norm	Dallmer
DN 50	0,8 l/s	0,8 l/s

ARTIKEL	NENNWEITE	ABMESSUNGEN	ART. NR
Bodenablauf 32 ERP 12	DN 50	d: 115 mm	420329

Bodenablauf 32 ERP 12

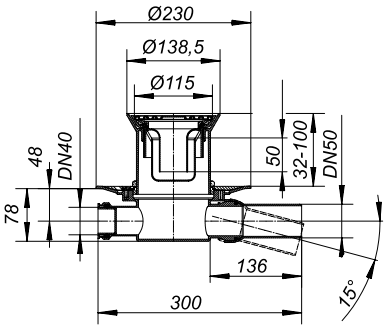

Aussparungsmaß: 180 x 350 mm

DALLMER Bodenablauf 30 ERP 12

nach DIN EN 1253
mit Klemmflansch für PVC- und Kautschuk-Bodenbeläge von 1 – 4 mm
Ablaufstutzen DN 50 senkrecht

AUSFÜHRUNG

– höhenverstellbarer Aufsatz ERP 12
– Geruch- und Reinigungsverschluss, Sperrwasserhöhe 50 mm
– Bauschutzdeckel
– Rückstaudichtung CeraDrain S 10

MATERIAL

Polypropylen, hochschlagfest
Rahmen ABS, Rost Edelstahl 1.4301, d: 115 mm, Belastungsklasse K 3 (300 kg)

ABLAUFLEISTUNGEN NACH DIN EN 1253
(20 mm Anstauhöhe)

	Norm	Dallmer
DN 50	0,8 l/s	0,8 l/s

	ARTIKEL	NENNWEITE	ABMESSUNGEN	ART. NR
F	Bodenablauf 30 ERP 12	DN 50	d: 115 mm	405326

F Kann mit Brand- und Schallschutz Rohbauelement 2 (Art. Nr. 515025) verwendet werden.

Bodenablauf 30 ERP 12

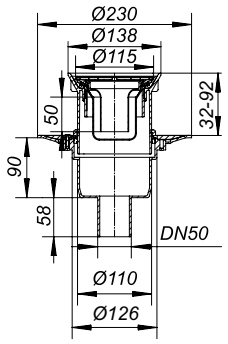

Aussparungsmaß: 150 x 180 mm
Kernbohrungsmaß: d: 130 mm

Die meisten Ablaufgehäuse sind auch lieferbar mit Verbindern für den Anschluss an PVC-Rohre nach BSI sowie PE-HD-Rohre nach DIN EN 1519. Bitte fragen Sie bei Bedarf an.

Bodenabläufe Serie 10

DALLMER Prüfeinsatz S 10

für Druckproben gemäß DIN EN 1610
für Ablaufgehäuse 42 und 46

MATERIAL
Polyproylen/Gummi

ARTIKEL	ART. NR
Prüfeinsatz S 10	495068

Prüfeinsatz S 10

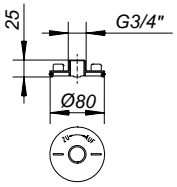

DALLMER Rückstaudichtung S 10

zur Rückstausicherung zwischen Aufsatz und Ablaufgehäuse
Nur in Verbindung mit Edelstahl-Flanschring S 10 (Art. Nr. 839503)
oder DallBit-Ablaufgehäusen S 10.

ARTIKEL	ABMESSUNGEN	ART. NR
Rückstaudichtung S 10	d: 110 mm	495020

Rückstaudichtung S 10

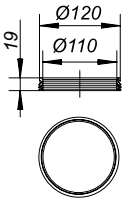

DALLMER Edelstahl-Flanschring S 10

zur Befestigung polymerer Dichtungsbahnen,
passend zu den Bodenbläufen S 10 und den Aufstockelementen 85

AUSFÜHRUNG
– Edelstahl-Schrauben
– Dichtung

MATERIAL
Edelstahl

ARTIKEL	ART. NR
Edelstahl-Flanschring S 10	839503

Edelstahl-Flanschring S 10

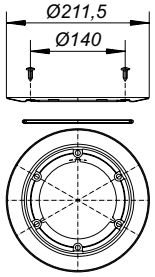

DALLMER Anschluss-Manschette S 10

aus hochpolymeren Dichtungsbahnen, passend zu den Bodenabläufen 40, 42 und 46
sowie zu den Aufstockelementen 85

ARTIKEL	ABMESSUNGEN	ART. NR
Anschluss-Manschette S 10, Weich-PVC	d: 420 mm	790316
Anschluss-Manschette S 10, EPDM	d: 420 mm	790323

Anschluss-Manschetten aus anderen Dichtungsbahnen auf Anfrage.

Anschluss-Manschette S 10, Weich-PVC

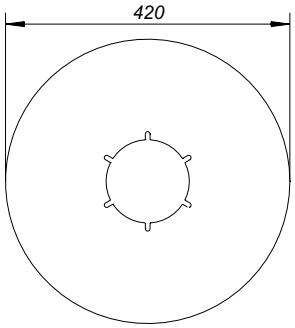

Dallmer GmbH + Co. KG
Bestellungen erfolgen auf Grundlage unserer allgemeinen Geschäftsbedingungen: www.dallmer.de/agb

Bodenabläufe Serie 10

DALLMER Aufstockelement 85

passend zu den Ablaufgehäusen 40, 42, 46 und Balkonabläufen 83 und 84, verlängerbar mit Kunststoffrohr DN 100

AUSFÜHRUNG
– Einsteckmuffe mit Rückstaudichtung
– Bauschutzdeckel

MATERIAL
Polypropylen, hochschlagfest

ARTIKEL	ART. NR
Aufstockelement 85	831569

Aufstockelement 85

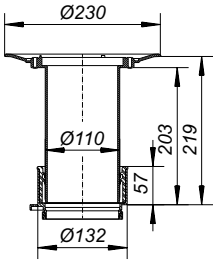

DALLMER Aufstockelement 85 DallBit

passend zu den Ablaufgehäusen 40, 42, 46 und Balkonabläufen 83 und 84, verlängerbar mit Kunststoffrohr DN 100, mit werkseitig aufgeschweißter Bitumenschweißbahn-Manschette d: 420 mm, 5 mm stark, mit Edelstahlflansch zur zusätzlichen Sicherheit.

AUSFÜHRUNG
– Einsteckmuffe mit Rückstaudichtung
– Bauschutzdeckel

MATERIAL
Polypropylen, hochschlagfest

ARTIKEL	ART. NR
Aufstockelement 85 DallBit	832566

Aufstockelement 85 DallBit

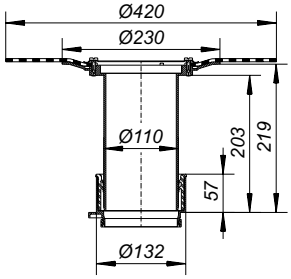

DALLMER Einsteckmuffe 85

Ersatzteil zu den Aufstockelementen 85

MATERIAL
Polypropylen, hochschlagfest

ARTIKEL	ART. NR
Einsteckmuffe 85	495877

Einsteckmuffe 85

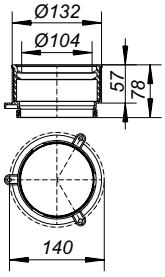

DALLMER Entwässerungsring S 10

mit Sickeröffnungen, Ersatzteil. Für die Aufnahme von Aufsatzrahmen, Aufsätzen und Aufstockelementen in Ablaufgehäusen bzw. Aufstockelementen der Serie 10.

MATERIAL
Polypropylen

ARTIKEL	ART. NR
Entwässerungsring S 10	495013

Entwässerungsring S 10

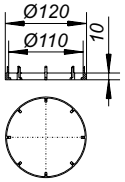

Bodenabläufe Serie 10

DALLMER Geruch- u. Schaumsperre S 10

zum Einbau in die Aufsätze und Aufsatzrahmen Serie 10 mit Rahmenmaß 100 x 100 mm und KE 10/KEN 10.
Die mechanisch wirkende Sperre verhindert den Austritt von Kanalgasen und Schaum.
Frostfest, da ohne Wasser!

AUSFÜHRUNG
– mit Dichtung

MATERIAL
ABS

ARTIKEL	ABMESSUNGEN	ART. NR
Geruch- u. Schaumsperre S 10	d: 92 mm	495839

Der Einsatz der Geruchsperre bei Balkonabläufen DN 70 und DN 100 senkt die Ablaufleistung unter Normvorgabe.

Geruch- u. Schaumsperre S 10

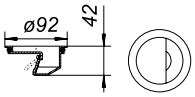

DALLMER Geruch- u. Schaumsperre S 10/12

zum Einbau in den Bodenablauf PRONTO (ausser PRONTO K Alu), die Aufsätze und Aufsatzrahmen Serie 10 mit Rahmenmaß 120 x 120 mm oder d: 120 mm und Aufsatzrahmen SES 10/ECS 12.
Die mechanisch wirkende Sperre verhindert den Austritt von Kanalgasen und Schaum.
Frostfest, da ohne Wasser!

AUSFÜHRUNG
– mit Dichtung

MATERIAL
ABS

ARTIKEL	ABMESSUNGEN	ART. NR
Geruch- u. Schaumsperre S 10/12	d: 108,5 mm	495846

Geruch- u. Schaumsperre S 10/12

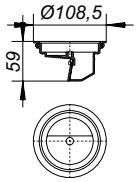

DALLMER Haarsieb S 10

Zubehör passend zu den Aufsätzen und Aufsatzrahmen Serie 10 mit Rahmenmaß 100 x 100 mm und KE 10/KEN 10

MATERIAL
Polypropylen, hochschlagfest

ARTIKEL	ABMESSUNGEN	ART. NR
Haarsieb S 10	d: 91 mm	495143

Haarsieb S 10

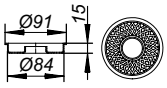

Dallmer GmbH + Co. KG
Bestellungen erfolgen auf Grundlage unserer allgemeinen Geschäftsbedingungen: www.dallmer.de/agb

Ablaufgehäuse, Aufsätze, Komplettabläufe und Zubehör Serie 15

Bodenabläufe für gelegentliche Reinigungszwecke gemäß DIN 1986 Teil 100. Die Abdichtungsebene schützt gegen aufsteigende Bodenfeuchte gemäß DIN 18195. Abläufegehäuse in DallBit-Ausführung sind werkseitig mit einer hochwertigen Polymerbitumen-Schweißbahn mit elastomeren Eigenschaften versehen und damit bereits perfekt vorbereitet für den Anschluss von bituminösen Abdichtungen:
Um die bestmögliche Haftung zwischen dem Ablauf und der Schweißbahn-Manschette zu erzielen, werden Ablaufflansch und Schweißbahn unter idealen Bedingungen vorbehandelt und maschinell miteinander verbunden.

Technische Daten

der DALLMER Polymerbitumen-Manschette:
Hochwertige elastomervergütete Deckmasse.
Bahndicke: 5,0 mm
Trägereinlage: Polyestervlies binderverfestigt
Wärmestandfestigkeit: bis +130° C
Kaltbiegeverhalten: bis – 20° C
Hitzebeständigkeit: hitzebeständig bei
+ 250° C (Gussasphalt)
Erweichungspunkt: +151° C Ohne Hitzeschild unter Gussasphalt zu verlegen

Baukastensystem Bodenabläufe Serie 15

Modul 1

Komplettaufsatz
Serie 15

Aufsatz KE 15,
150 × 150 mm,
Rahmen
Polypropylen

Art.-Nr. 500113

Aufsatz KEN 15,
150 × 150 mm,
Rahmen
Polypropylen
verschraubt

Art.-Nr. 500229

Aufsatz GES 15,
200 × 200 mm,
verschraubt,
Edelstahl 1.4404,
massiv 5 mm

Art.-Nr. 500205

Aufsatz RHS 15
150 × 150 mm,
rutschhemmend,
verschraubt,
Edelstahl 1.4404,
massiv 5 mm

Art.-Nr. 500144

Aufsatz Quadra 15
150 × 150 mm,
Edelstahl 1.4404,
massiv 5 mm,
Design-Rost

Art.-Nr. 500410

Aufsatz SEC 15
150 × 150 mm

Art.-Nr. 500298

Aufsatz SEN 15
150 × 150 mm,
verschraubt

Art.-Nr. 500281

Aufsatz SES 15
150 × 150 mm,
verschraubt,
Edelstahl 1.4404,
massiv 5 mm

Art.-Nr. 500120

+
plus

Modul 2

Ablaufgehäuse
Serie 15

Ablaufgehäuse 61 HT *
DN 50
Art.-Nr. 611024

DN 50/DN 70
Art.-Nr. 611055

DN 100
Art.-Nr. 611062

Ablaufgehäuse 54 *
DN 50/DN 70
Art.-Nr. 541055

Ablaufgehäuse 55 *
DN 50/DN 70
Art.-Nr. 551054

Ablaufgehäuse 57 *
DN 70/DN 100
Art.-Nr. 571076

Ablaufgehäuse 58 *
DN 70/DN 100
Zulauf DN 50

Art.-Nr. 581075

F R 30 – 120 Ausrüstung Seite 54

* Auch als DallBit-Ausführung erhältlich: Gehäuse mit aufgeschweißter Bitumenmanschette, Ø 500 mm, 5 mm stark, mit Edelstahlflanschring zur zusätzlichen Sicherheit

Bodenabläufe Serie 15

DALLMER Ablaufgehäuse 54

nach DIN EN 1253
Ablaufstutzen DN 50/DN 70 seitlich, mit Doppelkugelgelenk, verstellbar von 0 – 55 Grad

AUSFÜHRUNG

– Geruchverschluss, Sperrwasserhöhe 50 mm
– Reinigungsöffnung*
– Bauschutzdeckel

MATERIAL

Polypropylen, hochschlagfest

ABLAUFLEISTUNGEN NACH DIN EN 1253
(20 mm Anstauhöhe)

	Norm	Dallmer
DN 50	0,8 l/s	0,96 l/s
DN 70	0,8 l/s	0,87 l/s

ARTIKEL	NENNWEITE	ART. NR
Ablaufgehäuse 54	DN 50/DN 70	541055

Ablaufgehäuse 54

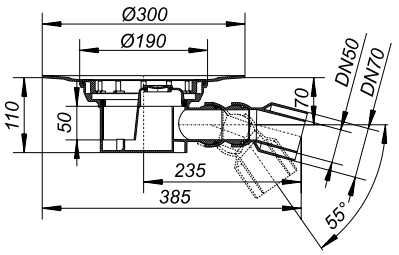

Aussparungsmaß: 240 x 370 mm

DALLMER Ablaufgehäuse 54 DallBit

nach DIN EN 1253
Gehäuse mit werkseitig aufgeschweißter Bitumenschweißbahn-Manschette, d: 500 mm, 5 mm stark, mit Edelstahlflansch zur zusätzlichen Sicherheit.
Ablaufstutzen DN 50/DN 70 seitlich, mit Doppelkugelgelenk, verstellbar von 0 – 15 Grad

AUSFÜHRUNG

– Geruchverschluss, Sperrwasserhöhe 50 mm
– Reinigungsöffnung*
– Bauschutzdeckel

MATERIAL

Polypropylen, hochschlagfest

ABLAUFLEISTUNGEN NACH DIN EN 1253
(20 mm Anstauhöhe)

	Norm	Dallmer
DN 50	0,8 l/s	0,96 l/s
DN 70	0,8 l/s	0,87 l/s

ARTIKEL	NENNWEITE	ART. NR
Ablaufgehäuse 54 DallBit	DN 50/DN 70	542052

Ablaufgehäuse 54 DallBit

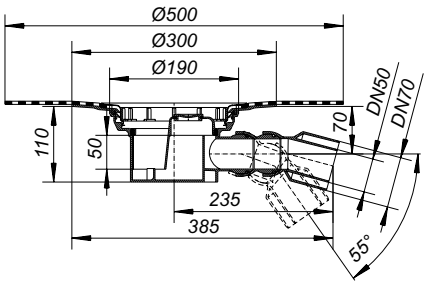

Aussparungsmaß: 240 x 370 mm

Die meisten Ablaufgehäuse sind auch lieferbar mit Verbindern für den Anschluss an PVC-Rohre nach BSI sowie PE-HD-Rohre nach DIN EN 1519. Bitte fragen Sie bei Bedarf an.
* Die Reinigungsöffnung ermöglicht den Zugang zu Geruchverschluss und Ablaufstutzen.

Dallmer GmbH + Co. KG
Bestellungen erfolgen auf Grundlage unserer allgemeinen Geschäftsbedingungen: www.dallmer.de/agb

Bodenabläufe Serie 15

DALLMER Ablaufgehäuse 55

nach DIN EN 1253
Ablaufstutzen DN 50/DN 70 seitlich, mit Doppelkugelgelenk, verstellbar 0 – 55 Grad

AUSFÜHRUNG

– Zulauf DN 50, um 180 Grad schwenkbar
– Geruchverschluss, Sperrwasserhöhe 50 mm
– Reinigungsöffnung*
– Bauschutzdeckel

MATERIAL

Polypropylen, hochschlagfest

ABLAUFLEISTUNGEN NACH DIN EN 1253
(20 mm Anstauhöhe)

	Norm	Dallmer
DN 50	0,8 l/s	0,96 l/s
DN 70	0,8 l/s	0,87 l/s

ARTIKEL	NENNWEITE	ART. NR
Ablaufgehäuse 55, Zulauf DN 50	DN 50/DN 70	551054

Ablaufgehäuse 55, Zulauf DN 50

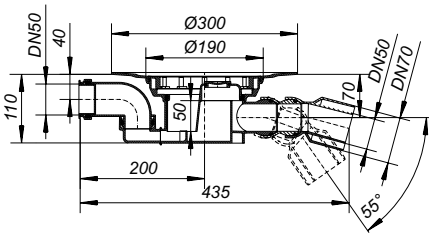

Aussparungsmaß: 240 x 450 mm

DALLMER Ablaufgehäuse 55 DallBit

nach DIN EN 1253
Gehäuse mit werkseitig aufgeschweißter Bitumenschweißbahn-Manschette, d: 500 mm, 5 mm stark, mit Edelstahlflansch zur zusätzlichen Sicherheit.
Ablaufstutzen DN 50/DN 70 seitlich, mit Doppelkugelgelenk, verstellbar von 0 – 15 Grad

AUSFÜHRUNG

– Zulauf DN 50, um 180 Grad schwenkbar
– Geruchverschluss, Sperrwasserhöhe 50 mm
– Reinigungsöffnung*
– Bauschutzdeckel

MATERIAL

Polypropylen, hochschlagfest

ABLAUFLEISTUNGEN NACH DIN EN 1253
(20 mm Anstauhöhe)

	Norm	Dallmer
DN 50	0,8 l/s	0,96 l/s
DN 70	0,8 l/s	0,87 l/s

ARTIKEL	NENNWEITE	ART. NR
Ablaufgehäuse 55 DallBit, Zulauf DN 50	DN 50/DN 70	552051

Ablaufgehäuse 55 DallBit, Zulauf DN 50

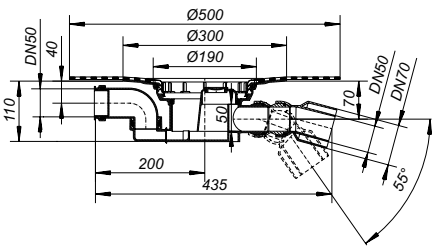

Aussparungsmaß: 240 x 450 mm

Die meisten Ablaufgehäuse sind auch lieferbar mit Verbindern für den Anschluss an PVC-Rohre nach BSI sowie PE-HD-Rohre nach DIN EN 1519. Bitte fragen Sie bei Bedarf an.
* Die Reinigungsöffnung ermöglicht den Zugang zu Geruchverschluss und Ablaufstutzen.

Bodenabläufe Serie 15

DALLMER Ablaufgehäuse 57

nach DIN EN 1253
Ablaufstutzen DN 70/DN 100 seitlich

AUSFÜHRUNG

– Geruchverschluss, Sperrwasserhöhe 60 mm
– Reinigungsöffnung*
– Bauschutzdeckel

MATERIAL

Polypropylen, hochschlagfest

ABLAUFLEISTUNGEN NACH DIN EN 1253
(20 mm Anstauhöhe)

	Norm	Dallmer
DN 70	0,8 l/s	1,47 l/s
DN 100	1,4 l/s	1,67 l/s

ARTIKEL	NENNWEITE	ART. NR
Ablaufgehäuse 57	DN 70/DN 100	571076

Ablaufgehäuse 57

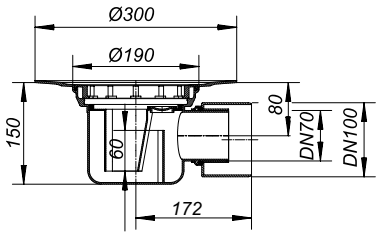

Aussparungsmaß: 240 x 370 mm

DALLMER Ablaufgehäuse 57 DallBit

nach DIN EN 1253
Gehäuse mit werkseitig aufgeschweißter Bitumenschweißbahn-Manschette, d: 500 mm, 5,0 mm stark, mit Edelstahlflansch zur zusätzlichen Sicherheit.
Ablaufstutzen DN 70/DN 100 seitlich

AUSFÜHRUNG

– Geruchverschluss, Sperrwasserhöhe 60 mm
– Reinigungsöffnung*
– Bauschutzdeckel

MATERIAL

Polypropylen, hochschlagfest

ABLAUFLEISTUNGEN NACH DIN EN 1253
(20 mm Anstauhöhe)

	Norm	Dallmer
DN 70	0,8 l/s	1,47 l/s
DN 100	1,4 l/s	1,67 l/s

ARTIKEL	NENNWEITE	ART. NR
Ablaufgehäuse 57 DallBit	DN 70/DN 100	572073

Ablaufgehäuse 57 DallBit

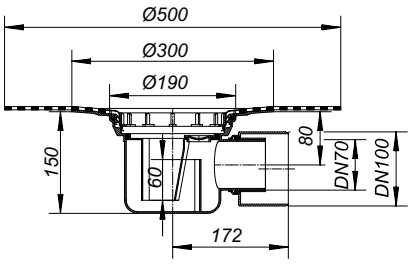

Aussparungsmaß: 240 x 370 mm

Die meisten Ablaufgehäuse sind auch lieferbar mit Verbindern für den Anschluss an PVC-Rohre nach BSI sowie PE-HD-Rohre nach DIN EN 1519. Bitte fragen Sie bei Bedarf an.
* Die Reinigungsöffnung ermöglicht den Zugang zu Geruchverschluss und Ablaufstutzen.

Bodenabläufe Serie 15

DALLMER Ablaufgehäuse 58

nach DIN EN 1253
Ablaufstutzen DN 70/DN 100 seitlich

AUSFÜHRUNG

– Zulauf DN 50
– Geruchverschluss, Sperrwasserhöhe 60 mm
– Reinigungsöffnung*
– Bauschutzdeckel

MATERIAL

Polypropylen, hochschlagfest

ABLAUFLEISTUNGEN NACH DIN EN 1253
(20 mm Anstauhöhe)

	Norm	Dallmer
DN 70	0,8 l/s	1,47 l/s
DN 100	1,4 l/s	1,67 l/s

ARTIKEL	NENNWEITE	ART. NR
Ablaufgehäuse 58, Zulauf DN 50	DN 70/DN 100	581075

Ablaufgehäuse 58, Zulauf DN 50

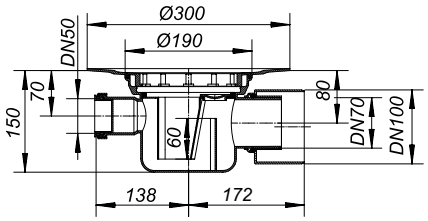

Aussparungsmaß: 240 x 450 mm

DALLMER Ablaufgehäuse 58 DallBit

nach DIN EN 1253
Gehäuse mit werkseitig aufgeschweißter Bitumenschweißbahn-Manschette, d: 500 mm, 5,0 mm stark, mit Edelstahlflansch zur zusätzlichen Sicherheit.
Ablaufstutzen DN 70/DN 100 seitlich

AUSFÜHRUNG

– Zulauf DN 50
– Geruchverschluss, Sperrwasserhöhe 60 mm
– Reinigungsöffnung*
– Bauschutzdeckel

MATERIAL

Polypropylen, hochschlagfest

ABLAUFLEISTUNGEN NACH DIN EN 1253
(20 mm Anstauhöhe)

	Norm	Dallmer
DN 70	0,8 l/s	1,47 l/s
DN 100	1,4 l/s	1,67 l/s

ARTIKEL	NENNWEITE	ART. NR
Ablaufgehäuse 58 DallBit, Zulauf DN 50	DN 70/DN 100	582072

Ablaufgehäuse 58 DallBit, Zulauf DN 50

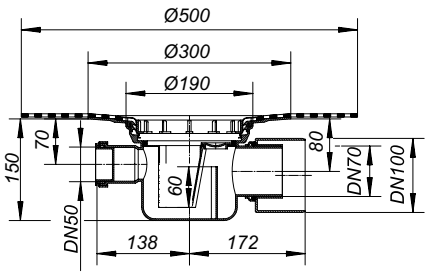

Aussparungsmaß: 240 x 450 mm

Die meisten Ablaufgehäuse sind auch lieferbar mit Verbindern für den Anschluss an PVC-Rohre nach BSI sowie PE-HD-Rohre nach DIN EN 1519. Bitte fragen Sie bei Bedarf an.
* Die Reinigungsöffnung ermöglicht den Zugang zu Geruchverschluss und Ablaufstutzen.

Bodenabläufe Serie 15

DALLMER Ablaufgehäuse 61 HT

nach DIN EN 1253
Ablaufstutzen senkrecht, für den Anschluss an Kunststoffrohre

AUSFÜHRUNG

– Geruch- und Reinigungsverschluss, Sperrwasserhöhe 50 mm
– Bauschutzdeckel

MATERIAL

Polypropylen, hochschlagfest

ABLAUFLEISTUNGEN NACH DIN EN 1253
(20 mm Anstauhöhe)

	Norm	Dallmer
DN 50	0,8 l/s	1,78 l/s
DN 70	0,8 l/s	1,97 l/s
DN 100	1,4 l/s	1,98 l/s

	ARTIKEL	NENNWEITE	ART. NR
F	Ablaufgehäuse 61 HT	DN 50	611024
F	Ablaufgehäuse 61 HT	DN 50/DN 70	611055
F	Ablaufgehäuse 61 HT	DN 100	611062

F Größen bis DN 70 können mit Brand- und Schallschutz Rohbauelement 1 (Art. Nr. 515018) verwendet werden, DN 100 mit Element 5 (Art. Nr. 515056)

Ablaufgehäuse 61 HT

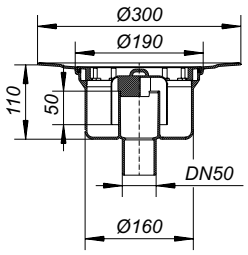

Aussparungsmaß: 200 x 240 mm
Kernbohrungsmaß: d: 180 mm

DALLMER Ablaufgehäuse 61 HT DallBit

nach DIN EN 1253
Gehäuse mit werkseitig aufgeschweißter Bitumenschweißbahn-Manschette, d: 500 mm, 5 mm stark, mit Edelstahlflansch zur zusätzlichen Sicherheit.
Ablaufstutzen senkrecht, für den Anschluss an Kunststoffrohre

AUSFÜHRUNG

– Geruch- und Reinigungsverschluss, Sperrwasserhöhe 50 mm
– Bauschutzdeckel

MATERIAL

Polypropylen, hochschlagfest

ABLAUFLEISTUNGEN NACH DIN EN 1253
(20 mm Anstauhöhe)

	Norm	Dallmer
DN 50	0,8 l/s	1,78 l/s
DN 70	0,8 l/s	1,97 l/s
DN 100	1,4 l/s	1,98 l/s

	ARTIKEL	NENNWEITE	ART. NR
F	Ablaufgehäuse 61 HT DallBit	DN 50	612021
F	Ablaufgehäuse 61 HT DallBit	DN 50/DN 70	612052
F	Ablaufgehäuse 61 HT DallBit	DN 100	612069

F Größen bis DN 70 können mit Brand- und Schallschutz Rohbauelement 1 (Art. Nr. 515018) verwendet werden, DN 100 mit Element 5 (Art. Nr. 515056)

Ablaufgehäuse 61 HT DallBit

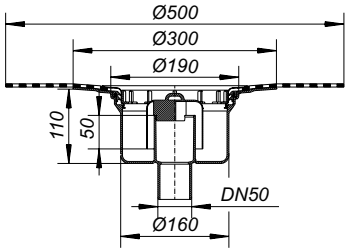

Aussparungsmaß: 200 x 240 mm
Kernbohrungsmaß: d: 180 mm

Die meisten Ablaufgehäuse sind auch lieferbar mit Verbindern für den Anschluss an PVC-Rohre nach BSI sowie PE-HD-Rohre nach DIN EN 1519. Bitte fragen Sie bei Bedarf an.

Bodenabläufe Serie 15

DALLMER Ablaufgehäuse 61/1 HT

nach DIN EN 1253
Ablaufstutzen senkrecht, für den Anschluss an Kunststoffrohre

AUSFÜHRUNG

– Zulauf DN 50, um 180 Grad schwenkbar
– Geruch- und Reinigungsverschluss, Sperrwasserhöhe 50 mm
– Bauschutzdeckel

MATERIAL

Polypropylen, hochschlagfest

ABLAUFLEISTUNGEN NACH DIN EN 1253
(20 mm Anstauhöhe)

	Norm	Dallmer
DN 50	0,8 l/s	1,78 l/s
DN 70	0,8 l/s	1,97 l/s

ARTIKEL	NENNWEITE	ART. NR
Ablaufgehäuse 61/1 HT, Zulauf DN 50	DN 50/DN 70	611550

Ablaufgehäuse 61/1 HT, Zulauf DN 50

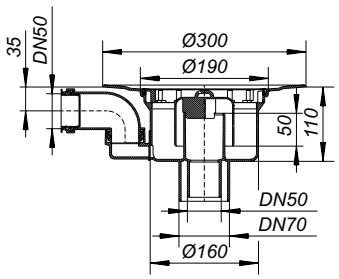

Aussparungsmaß: 240 x 350 mm

DALLMER Ablaufgehäuse 61/1 HT DallBit

nach DIN EN 1253
Gehäuse mit werkseitig aufgeschweißter Bitumenschweißbahn-Manschette, d: 500 mm, 5 mm stark, mit Edelstahlflansch zur zusätzlichen Sicherheit.
Ablaufstutzen senkrecht, für den Anschluss an Kunststoffrohre

AUSFÜHRUNG

– Zulauf DN 50, um 180 Grad schwenkbar
– Geruch- und Reinigungsverschluss , Sperrwasserhöhe 50 mm
– Bauschutzdeckel

MATERIAL

Polypropylen, hochschlagfest

ABLAUFLEISTUNGEN NACH DIN EN 1253
(20 mm Anstauhöhe)

	Norm	Dallmer
DN 50	0,8 l/s	1,78 l/s
DN 70	0,8 l/s	1,97 l/s

ARTIKEL	NENNWEITE	ART. NR
Ablaufgehäuse 61/1 HT DallBit, Zulauf DN 50	DN 50/DN 70	612557

Ablaufgehäuse 61/1 HT DallBit, Zulauf DN 50

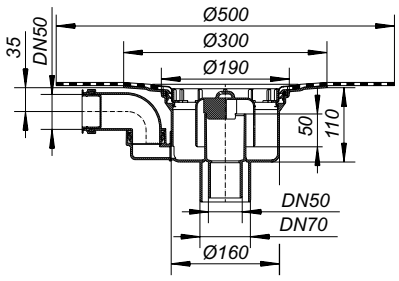

Aussparungsmaß: 240 x 350 mm

Die meisten Ablaufgehäuse sind auch lieferbar mit Verbindern für den Anschluss an PVC-Rohre nach BSI sowie PE-HD-Rohre nach DIN EN 1519. Bitte fragen Sie bei Bedarf an.

Bodenabläufe Serie 15

DALLMER Ablaufgehäuse 61 HT PP-NIRO

nach DIN EN 1253
Ablaufstutzen senkrecht, für den Anschluss an Kunststoffrohre

AUSFÜHRUNG

– Innenauskleidung aus Edelstahl
– Geruch- und Reinigungsverschluss, Sperrwasserhöhe 50 mm
– Bauschutzdeckel

MATERIAL

Polypropylen, hochschlagfest
Edelstahl 1.4301

Ablaufgehäuse 61 HT, PP-NIRO

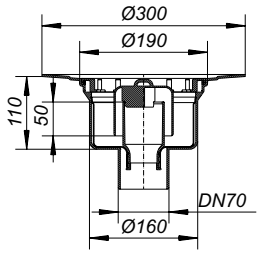

Aussparungsmaß: 200 x 240 mm
Kernbohrungsmaß: d: 180 mm

ABLAUFLEISTUNGEN NACH DIN EN 1253
(20 mm Anstauhöhe)

	Norm	Dallmer
DN 70	0,8 l/s	1,64 l/s
DN 100	1,4 l/s	1,64 l/s

	ARTIKEL	NENNWEITE	ART. NR
F	Ablaufgehäuse 61 HT, PP-NIRO	DN 70	611840
F	Ablaufgehäuse 61 HT, PP-NIRO	DN 100	611895

F Größen bis DN 70 können mit Brand- und Schallschutz Rohbauelement 1 (Art. Nr. 515018) verwendet werden, DN 100 mit Element 5 (Art. Nr. 515056).

DALLMER Ablaufgehäuse 61 HT DallBit PP-NIRO

nach DIN EN 1253
Gehäuse mit werkseitig aufgeschweißter Bitumenschweißbahn-Manschette, d: 500 mm, 5 mm stark, mit Edelstahlflansch zur zusätzlichen Sicherheit.
Ablaufstutzen senkrecht, für den Anschluss an Kunststoffrohre

AUSFÜHRUNG

– Innenauskleidung aus Edelstahl
– Geruch- und Reinigungsverschluss, Sperrwasserhöhe 50 mm
– Bauschutzdeckel

MATERIAL

Polypropylen, hochschlagfest,
Edelstahl 1.4301

Ablaufgehäuse 61 HT DallBit, PP-NIRO

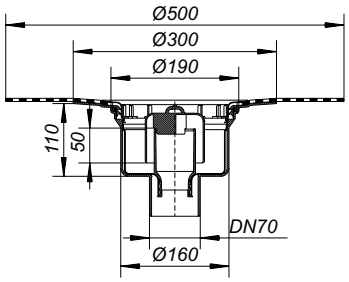

Aussparungsmaß: 200 x 240 mm
Kernbohrungsmaß: d: 180 mm

ABLAUFLEISTUNGEN NACH DIN EN 1253
(20 mm Anstauhöhe)

	Norm	Dallmer
DN 70	0,8 l/s	1,64 l/s
DN 100	1,4 l/s	1,64 l/s

	ARTIKEL	NENNWEITE	ART. NR
F	Ablaufgehäuse 61 HT DallBit, PP-NIRO	DN 70	612847
F	Ablaufgehäuse 61 HT DallBit, PP-NIRO	DN 100	612892

F Größen bis DN 70 können mit Brand- und Schallschutz Rohbauelement 1 (Art. Nr. 515018) verwendet werden, DN 100 mit Element 5 (Art. Nr. 515056).

Die meisten Ablaufgehäuse sind auch lieferbar mit Verbindern für den Anschluss an PVC-Rohre nach BSI sowie PE-HD-Rohre nach DIN EN 1519. Bitte fragen Sie bei Bedarf an.

Bodenabläufe Serie 15

DALLMER Ablaufgehäuse 61 GA

nach DIN EN 1253
Ablaufstutzen senkrecht, für den Anschluss von SML-Gussrohren

AUSFÜHRUNG

– Geruch- und Reinigungsverschluss, Sperrwasserhöhe 50 mm
– Bauschutzdeckel

MATERIAL

Polypropylen, hochschlagfest

	ARTIKEL	NENNWEITE	ART. NR
F	Ablaufgehäuse 61 GA	DN 50 SML	611727
F	Ablaufgehäuse 61 GA	DN 70 SML	611741
F	Ablaufgehäuse 61 GA	DN 80 SML	611758
F	Ablaufgehäuse 61 GA	DN 100 SML	611765

F Größen bis DN 80 können mit Brand- und Schallschutz Rohbauelement 1 (Art. Nr. 515018) verwendet werden, DN 100 mit Element 5 (Art. Nr. 515056).

Ablaufgehäuse 61 GA

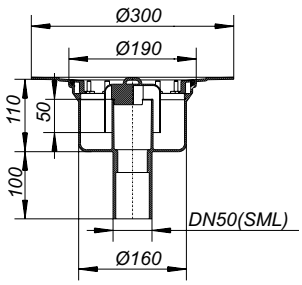

Aussparungsmaß: 200 x 240 mm
Kernbohrungsmaß: d: 180 mm

DALLMER Ablaufgehäuse 61 GA DallBit

nach DIN EN 1253
Gehäuse mit werkseitig aufgeschweißter Bitumenschweißbahn- Manschette, d: 500 mm, 5,0 mm stark, mit Edelstahlflansch zur zusätzlichen Sicherheit
Ablaufstutzen senkrecht, für den Anschluss von SML-Gussrohren

AUSFÜHRUNG

– Geruch- und Reinigungsverschluss, Sperrwasserhöhe 50 mm
– Bauschutzdeckel

MATERIAL

Polypropylen, hochschlagfest

	ARTIKEL	NENNWEITE	ART. NR
	Ablaufgehäuse 61 GA DallBit	DN 50 SML	612724
F	Ablaufgehäuse 61 GA DallBit	DN 70 SML	612748
F	Ablaufgehäuse 61 GA Dallbit	DN 80 SML	612755
F	Ablaufgehäuse 61 GA DallBit	DN 100 SML	612762

F Größen bis DN 80 können mit Brand- und Schallschutz Rohbauelement 1 (Art. Nr. 515018) verwendet werden, DN 100 mit Element 5 (Art. Nr. 515056).

Ablaufgehäuse 61 GA DallBit

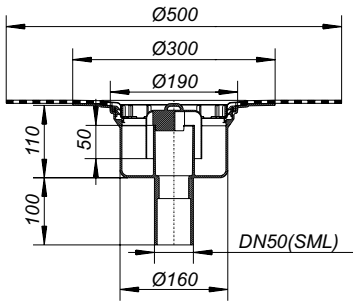

Aussparungsmaß: 200 x 240 mm
Kernbohrungsmaß: d: 180 mm

Bodenabläufe Serie 15

DALLMER Aufsatz E 15, EN 15

passend zu den Ablaufgehäusen Typ 54, 55, 57, 58, 61 und 61/1
Aufsatzverlängerung Polypropylen, Rahmen Polypropylen, 100 x 100 mm

- **Aufsatz E 15**
  Rost Edelstahl, 1.4301, Belastungsklasse K 3 (300 kg)
- **Aufsatz EN 15, Rost verschraubt**
  Rost Edelstahl, 1.4301, verschraubt, Belastungsklasse K 3 (300 kg)

ARTIKEL	ABMESSUNGEN	ART. NR
Aufsatz E 15	100 x 100 mm	500014
Aufsatz EN 15, Rost verschraubt	100 x 100 mm	500083

Aufsatz E 15

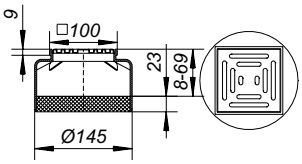

DALLMER Aufsätze EC 15, ECN 15

passend zu den Ablaufgehäusen Typ 54, 55, 57, 58, 61 und 61/1
Aufsatzverlängerung Polypropylen, Rahmen Edelstahl 1.4301, 100 x 100 mm

- **Aufsatz EC 15**
  Rost Edelstahl 1.4301, Belastungsklasse K 3 (300 kg)
- **Aufsatz ECN 15, Rost verschraubt**
  Rost Edelstahl 1.4301, verschraubt, Belastungsklasse K 3 (300 kg)

ARTIKEL	ABMESSUNGEN	ART. NR
Aufsatz EC 15	100 x 100 mm	500052
Aufsatz ECN 15, Rost verschraubt	100 x 100 mm	500076

Aufsatz EC 15

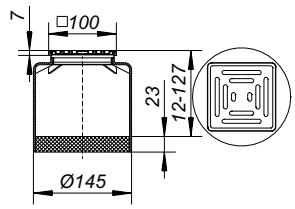

DALLMER Aufsatz ECS 15

passend zu den Ablaufgehäusen Typ 54, 55, 57, 58, 61 und 61/1
Aufsatzverlängerung Polypropylen, Rahmen Edelstahl 1.4301, 100 x 100 mm,
Rost Edelstahl 1.4404, massiv 5 mm, verschraubt, Belastungsklasse L 15 (1,5 t)

ARTIKEL	ABMESSUNGEN	ART. NR
Aufsatz ECS 15, Rost massiv, verschraubt	100 x 100 mm	500069

Aufsatz ECS 15

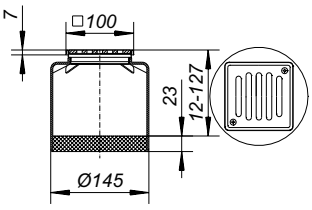

Dallmer GmbH + Co. KG
Bestellungen erfolgen auf Grundlage unserer allgemeinen Geschäftsbedingungen: www.dallmer.de/agb

Bodenabläufe Serie 15

DALLMER Aufsätze KE 15, KEN 15

passend zu den Ablaufgehäusen Typ 54, 55, 57, 58, 61 und 61/1
Aufsatzverlängerung Polypropylen, Rahmen Polypropylen, 150 x 150 mm

- **Aufsatz KE 15**
  Rost Edelstahl 1.4301, Belastungsklasse K 3 300 kg)
- **Aufsatz KEN 15, Rost verschraubt**
  Rost Edelstahl 1.4301, verschraubt, Belastungsklasse K 3 (300 kg)

ARTIKEL	ABMESSUNGEN	ART. NR
Aufsatz KE 15	150 x 150 mm	500113
Aufsatz KEN 15, Rost verschraubt	150 x 150 mm	500229

Aufsatz KE 15

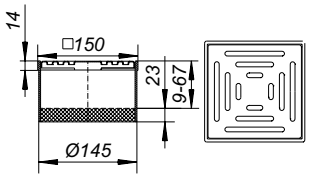

DALLMER Aufsätze SEC 15, SEN 15, SES 15

passend zu den Ablaufgehäusen Typ 54, 55, 57, 58, 61 und 61/1
Aufsatzverlängerung Polypropylen, Rahmen Edelstahl 1.4301, 150 x 150 mm

- **Aufsatz SEC 15**
  Rost Edelstahl 1.4301, Belastungsklasse K 3 (300 kg)
- **Aufsatz SEN 15, Rost verschraubt**
  Rost Edelstahl 1.4301, verschraubt, Belastungsklasse K 3 (300 kg)
- **Aufsatz SES 15, Rost massiv, verschraubt**
  Rost Edelstahl 1.4404, massiv 5 mm, verschraubt, Belastungsklasse L 15 (1,5 t)

ARTIKEL	ABMESSUNGEN	ART. NR
Aufsatz SEC 15	150 x 150 mm	500298
Aufsatz SEN 15, Rost verschraubt	150 x 150 mm	500281
Aufsatz SES 15, Rost massiv, verschraubt	150 x 150 mm	500120

Aufsatz SEC 15

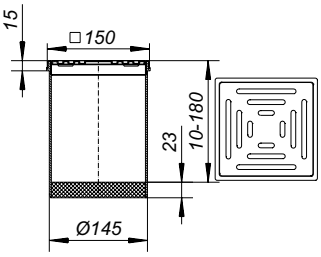

DALLMER Aufsatz RHS 15

passend zu den Ablaufgehäusen Typ 54, 55, 57, 58, 61 und 61/1
Aufsatzverlängerung Polypropylen, Rahmen Edelstahl 1.4301, 150 x 150 mm

- **Aufsatz RHS 15, Rost massiv, rutschh., verschr.**
  Rost Edelstahl 1.4404, massiv 5 mm, verschraubt,
  nach DIN 51097 im Barfußbereich rutschhemmend Klasse B,
  nach DIN 51130 rutschhemmend Klasse R 12, Belastungsklasse L 15 (1,5 t)
- **Aufsatz RHS 15, Rost 1,5 mm, rutschh., verschr.**
  Rost Edelstahl 1.4301, verschraubt,
  nach DIN 51097 im Barfußbereich rutschhemmend Klasse B,
  nach DIN 51130 rutschhemmend Klasse R 11, Belastungsklasse K 3 (300 kg)

ARTIKEL	ABMESSUNGEN	ART. NR
Aufsatz RHS 15, Rost massiv	150 x 150 mm	500144
Aufsatz RHS 15, Rost 1,5 mm	150 x 150 mm	500434

Rost RHS 140 rutschhemmend Klasse C auf Anfrage.

Aufsatz RHS 15

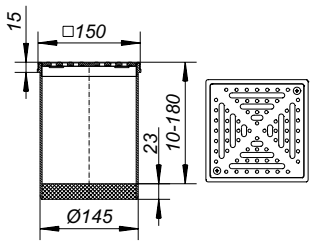

Bodenabläufe Serie 15

DALLMER Aufsätze PVC-E 15, PVC-EN 15, PVC-ES 15

passend zu den Ablaufgehäusen Typ 54, 55, 57, 58, 61 und 61/1
Ausführung mit Flansch für Kunststoffbodenbeläge
Aufsatzverlängerung PVC, Rahmen PVC, 150 x 150 mm

- **Aufsatz PVC-E 15**
  Rost Edelstahl 1.4301, Belastungsklasse K 3 (300 kg)
- **Aufsatz PVC-EN 15, Rost verschraubt**
  Rost Edelstahl 1.4301, verschraubt, Belastungsklasse K 3 (300 kg)
- **Aufsatz PVC-ES 15, Rost massiv, verschraubt**
  Rost Edelstahl 1.4404, massiv 5 mm, verschraubt, Belastungsklasse L 15 (1,5 t)

ARTIKEL	ABMESSUNGEN	ART. NR
Aufsatz PVC-E 15	150 x 150 mm	500137
Aufsatz PVC-EN 15, Rost verschraubt	150 x 150 mm	500236
Aufsatz PVC-ES 15, Rost massiv, verschraubt	150 x 150 mm	500335

Es muss gegen Rückstau abgedichtet werden.

Aufsatz PVC-E 15

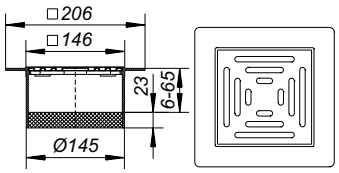

DALLMER Aufsatz K 15

passend zu den Ablaufgehäusen Typ 54, 55, 57, 58, 61 und 61/1
Aufsatzverlängerung Polypropylen, Rahmen Polypropylen, 150 x 150 mm, Rost Polyamid, Belastungsklasse K 3 (300 kg)

ARTIKEL	ABMESSUNGEN	ART. NR
Aufsatz K 15, Polyamid-Rost	150 x 150 mm	500175

Aufsatz K 15

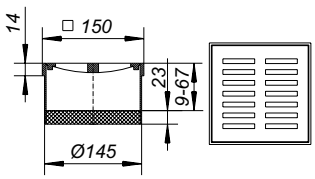

DALLMER Aufsätze VEC 15, VEN 15, VES 15

passend zu den Ablaufgehäusen Typ 54, 55, 57, 58, 61 und 61/1
Aufsatzverlängerung Polypropylen, Rahmen Edelstahl 1.4301, 150 x 150 mm, +/- 15 mm seitenverstellbar

- **Aufsatz VEC 15, seitenverstellbar**
  Rost Edelstahl 1.4301, Belastungsklasse K 3 (300 kg)
- **Aufsatz VEN 15, seitenverstellbar, Rost verschraubt**
  Rost Edelstahl 1.4301, verschraubt, Belastungsklasse K 3 (300 kg)
- **Aufsatz VES 15, seitenverstellbar, Rost verschraubt**
  Rost Edelstahl 1.4404, massiv 5 mm, verschraubt, Belastungsklasse L 15 (1,5 t)

ARTIKEL	ABMESSUNGEN	ART. NR
Aufsatz VEC 15, seitenverstellbar	150 x 150 mm	500151
Aufsatz VEN 15, seitenverstellbar, Rost verschraubt	150 x 150 mm	500243
Aufsatz VES 15, seitenverstellbar, Rost verschraubt	150 x 150 mm	500168

Aufsatz VEC 15

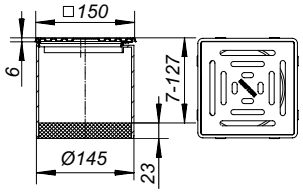

Dallmer GmbH + Co. KG
Bestellungen erfolgen auf Grundlage unserer allgemeinen Geschäftsbedingungen: www.dallmer.de/agb

Bodenabläufe Serie 15

DALLMER Aufsatz VER 15

passend zu den Ablaufgehäusen Typ 54, 55, 57, 58, 61 und 61/1
Aufsatzverlängerung Polypropylen, Rahmen Edelstahl 1.4301, d: 155 mm,
Rost Edelstahl 1.4301, Belastungsklasse K 3 (300 kg)

ARTIKEL	ABMESSUNGEN	ART. NR
Aufsatz VER 15	d: 155 mm	500250

Aufsatz VER 15

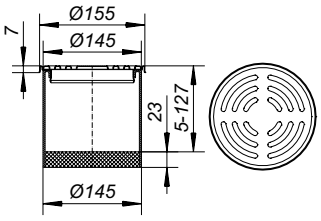

DALLMER Aufsatz DES 15

passend zu den Ablaufgehäusen Typ 54, 55, 57, 58, 61 und 61/1
Aufsatzverlängerung Polypropylen, Rahmen Edelstahl 1.4301, 150 x 150 mm,
Rost Edelstahl 1.4301, 90 x 90 mm, verschraubt, Abdeckplatte Edelstahl 1.4301, massiv,
Belastungsklasse K 3 (300 kg)

ARTIKEL	ABMESSUNGEN	ART. NR
Aufsatz DES 15, Abdeckplatte Edelstahl massiv	150 x 150 mm	500182

Aufsatz DES 15

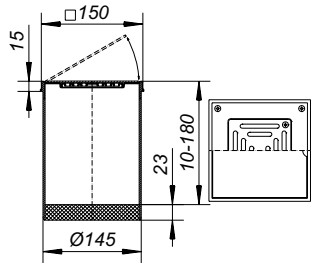

DALLMER Aufsatz GES 15

passend zu den Ablaufgehäusen Typ 54, 55, 57, 58, 61 und 61/1
Aufsatzverlängerung Polypropylen, Rahmen Polypropylen, 200 x 200 mm, Rost Edelstahl 1.4404,
massiv 5 mm, verschraubt, Belastungsklasse L 15 (1,5 t)

ARTIKEL	ABMESSUNGEN	ART. NR
Aufsatz GES 15, Rost massiv, verschraubt	200 x 200 mm	500205

Aufsatz GES 15

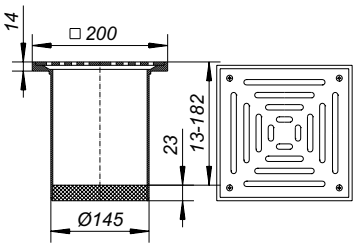

Bodenabläufe Serie 15

DALLMER Aufsatz Quadra S 15

passend zu den Ablaufgehäusen Typ 54, 55, 57, 58, 61 und 61/1
Aufsatzverlängerung Polypropylen, Rahmen Edelstahl 1.4301, 150 x 150 mm, +/- 15 mm
seitenverstellbar, Design-Rost Edelstahl 1.4404, massiv 5 mm, Belastungsklasse L 15 (1,5 t)

ARTIKEL	ABMESSUNGEN	ART. NR
Aufsatz Quadra S 15	150 x 150 mm	500410

Aufsatz Quadra S 15

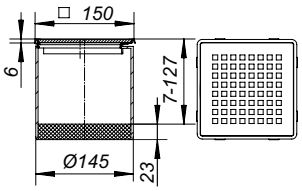

Dallmer GmbH + Co. KG
Bestellungen erfolgen auf Grundlage unserer allgemeinen Geschäftsbedingungen: www.dallmer.de/agb

Bodenabläufe Serie 15

DALLMER Bodenablauf 55 E

nach DIN EN 1253
Ablaufstutzen DN 50/DN 70 seitlich, mit Doppelkugelgelenk, verstellbar von 0 – 55 Grad

AUSFÜHRUNG

– Zulauf DN 50, um 180 Grad schwenkbar
– höhenverstellbarer Aufsatz E 15
– Geruchverschluss, Sperrwasserhöhe 50 mm
– Reinigungsöffnung*
– Bauschutzdeckel

MATERIAL

Polypropylen, hochschlagfest
Rahmen Polypropylen, 100 x 100 mm, Rost Edelstahl 1.4301, Belastungsklasse K 3 (300 kg)

ABLAUFLEISTUNGEN NACH DIN EN 1253
(20 mm Anstauhöhe)

	Norm	Dallmer
DN 50	0,8 l/s	0,96 l/s
DN 70	0,8 l/s	0,87 l/s

ARTIKEL	NENNWEITE	ABMESSUNGEN	ART. NR
Bodenablauf 55 E	DN 50/DN 70	100 x 100 mm	551153

Bodenablauf 55 E

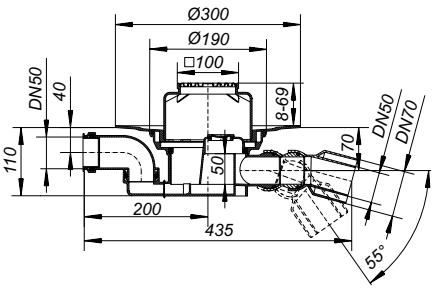

Aussparungsmaß: 240 x 450 mm

DALLMER Bodenablauf 55 KE

nach DIN EN 1253
Ablaufstutzen DN 50/DN 70 seitlich, mit Doppelkugelgelenk, verstellbar von 0 – 55 Grad

AUSFÜHRUNG

– Zulauf DN 50, um 180 Grad schwenkbar
– höhenverstellbarer Aufsatz KE 15
– Geruchverschluss, Sperrwasserhöhe 50 mm
– Reinigungsöffnung*
– Bauschutzdeckel

MATERIAL

Polypropylen, hochschlagfest
Rahmen Polypropylen, 150 x 150 mm, Rost Edelstahl 1.4301, Belastungsklasse K 3 (300 kg)

ABLAUFLEISTUNGEN NACH DIN EN 1253
(20 mm Anstauhöhe)

	Norm	Dallmer
DN 50	0,8 l/s	0,96 l/s
DN 70	0,8 l/s	0,87 l/s

ARTIKEL	NENNWEITE	ABMESSUNGEN	ART. NR
Bodenablauf 55 KE	DN 50/DN 70	150 x 150 mm	551252

Bodenablauf 55 KE

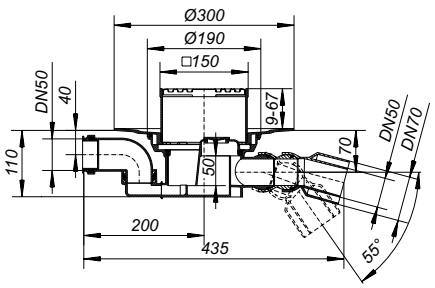

Aussparungsmaß: 240 x 450 mm

* Die Reinigungsöffnung ermöglicht den Zugang zu Geruchverschluss und Ablaufstutzen.

Bodenabläufe Serie 15

DALLMER Bodenablauf 57 KE

nach DIN EN 1253
Ablaufstutzen DN 70/DN 100 seitlich

AUSFÜHRUNG

– höhenverstellbarer Aufsatz KE 15
– Geruchverschluss, Sperrwasserhöhe 50 mm
– Reinigungsöffnung*
– Bauschutzdeckel

MATERIAL

Polypropylen, hochschlagfest
Rahmen Polypropylen, 150 x 150 mm, Rost Edelstahl 1.4301, Belastungsklasse K 3 (300 kg)

ABLAUFLEISTUNGEN NACH DIN EN 1253
(20 mm Anstauhöhe)

	Norm	Dallmer
DN 70	0,8 l/s	1,47 l/s
DN 100	1,4 l/s	1,67 l/s

ARTIKEL	NENNWEITE	ABMESSUNGEN	ART. NR
Bodenablauf 57 KE	DN 70/DN 100	150 x 150 mm	571274

* Die Reinigungsöffnung ermöglicht den Zugang zu Geruchverschluss und Ablaufstutzen.

Bodenablauf 57 KE

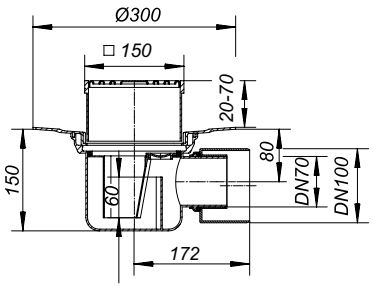

Aussparungsmaß: 240 x 370 mm

DALLMER Bodenablauf 61 HT/E

nach DIN EN 1253
Ablaufstutzen DN 50/DN 70 senkrecht, für den Anschluss an Kunststoffrohre

AUSFÜHRUNG

– höhenverstellbarer Aufsatz E 15
– Geruch- und Reinigungsverschluss, Sperrwasserhöhe 50 mm
– Bauschutzdeckel

MATERIAL

Polypropylen, hochschlagfest
Rahmen Polypropylen, 100 x 100 mm, Rost Edelstahl 1.4301, Belastungsklasse K 3 (300 kg)

ABLAUFLEISTUNGEN NACH DIN EN 1253
(20 mm Anstauhöhe)

	Norm	Dallmer
DN 50	0,8 l/s	1,78 l/s
DN 70	0,8 l/s	1,97 l/s

	ARTIKEL	NENNWEITE	ABMESSUNGEN	ART. NR
F	Bodenablauf 61 HT/E	DN 50/DN 70	100 x 100 mm	611154

F Kann mit Brand- und Schallschutz Rohbauelement 1 (Art. Nr. 515018) verwendet werden.

Bodenablauf 61 HT/E

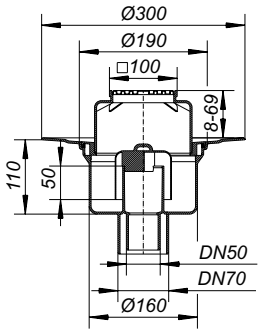

Aussparungsmaß: 200 x 240 mm
Kernbohrungsmaß: d: 180 mm

Bodenabläufe Serie 15

DALLMER Bodenablauf 61 HT/KE

nach DIN EN 1253
Ablaufstutzen senkrecht, für den Anschluss an Kunststoffrohre

AUSFÜHRUNG

– höhenverstellbarer Aufsatz KE 15
– Geruch- und Reinigungsverschluss, Sperrwasserhöhe 50 mm
– Bauschutzdeckel

MATERIAL

Polypropylen, hochschlagfest
Rahmen Polypropylen, 150 x 150 mm, Rost Edelstahl 1.4301, Belastungsklasse K 3 (300 kg)

ABLAUFLEISTUNGEN NACH DIN EN 1253
(20 mm Anstauhöhe)

	Norm	Dallmer
DN 50	0,8 l/s	1,78 l/s
DN 70	0,8 l/s	1,97 l/s
DN 100	1,4 l/s	1,98 l/s

	ARTIKEL	NENNWEITE	ABMESSUNGEN	ART. NR
F	Bodenablauf 61 HT/KE	DN 50/DN 70	150 x 150 mm	611253
F	Bodenablauf 61 HT/KE	DN 100	150 x 150 mm	611260

F Größe DN 50/DN 70 kann mit Brand- und Schallschutz Rohbauelement 1 (Art. Nr. 515018) verwendet werden, DN 100 mit Element 5 (Art. Nr. 515056).

Bodenablauf 61 HT/KE

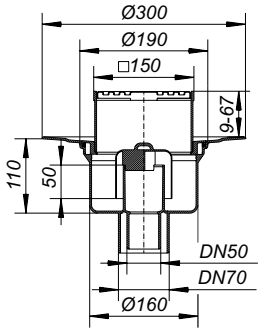

Aussparungsmaß: 200 x 240 mm
Kernbohrungsmaß: d: 180 mm

Bodenabläufe Serie 15

DALLMER Rückstaudichtung S 15

zur Rückstausicherung zwischen Aufsatz und Ablaufgehäuse
Nur mit Abdichtungs-Set S 15 oder DallBit-Ablaufgehäuse S 15 einsetzbar.

ARTIKEL	ART. NR
Rückstaudichtung S 15	590022

Rückstaudichtung S 15

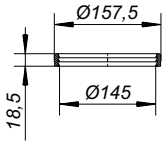

DALLMER Abdichtungs-Set S 15

zur Befestigung polymerer Dichtungsbahnen,
passend zu den Abläufen Serie 15 und Aufstockelement 550

AUSFÜHRUNG
– Edelstahl-Klemmelement
– Pressdichtung
– Tragring
– Bauschutzdeckel/Schablone

ARTIKEL	ART. NR
Abdichtungs-Set S 15	560506

Abdichtungs-Set S 15

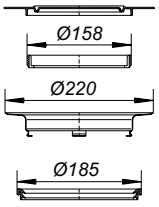

DALLMER Tragring, weiß

Ersatzteil zu Abdichtungs-Set S 15, weiß

ARTIKEL	ART. NR
Tragring, weiß	590084

Tragring, weiß

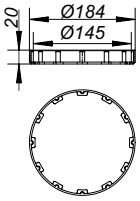

DALLMER Anschluss-Manschette S 15

aus hochpolymeren Dichtungsbahnen, passend zu den Ablaufgehäusen der Serie 15
und zu den Aufstockelementen 550

- **Anschluss-Manschette S 15, Weich-PVC**
  Weich-PVC, d: 500 mm
- **Anschluss-Manschette S 15, EPDM**
  EPDM, d: 500 mm

ARTIKEL	ABMESSUNGEN	ART. NR
Anschluss-Manschette S 15, Weich-PVC	d: 500 mm	790118
Anschluss-Manschette S 15, EPDM	d: 500 mm	790125

Anschluss-Manschetten aus anderen Dichtungsbahnen auf Anfrage.



Anschluss-Manschette S 15, Weich-PVC

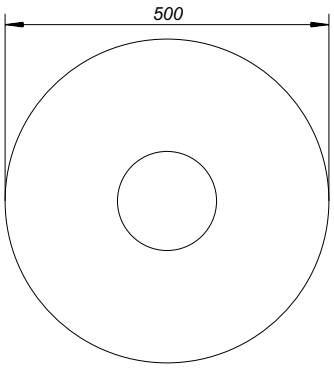

Dallmer GmbH + Co. KG
Bestellungen erfolgen auf Grundlage unserer allgemeinen Geschäftsbedingungen: www.dallmer.de/agb

Bodenabläufe Serie 15

DALLMER Haarsieb S 15

passend zu den Aufsätzen und Aufsatzrahmen Serie 15 mit Rahmenmaß 150 x 150 mm und den Kellerabläufen 57 AK und 61 AK

MATERIAL
Polypropylen, hochschlagfest

ARTIKEL	ABMESSUNGEN	ART. NR
Haarsieb S 15	d: 144 mm	591050

Haarsieb S 15

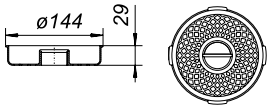

DALLMER Aufstockelement 550

passend zu den Ablaufgehäusen 54/55, 57/58, 61 und 61/1

AUSFÜHRUNG
– Rückstaudichtung S 15
– Bauschutzdeckel

MATERIAL
Polypropylen, hochschlagfest

ARTIKEL	ART. NR
Aufstockelement 550 mit Abdichtungs-Set S 15	560001
Aufstockelement 550 ohne Abdichtungs-Set S 15	560018

Aufstockelement 550 mit Abdichtungs-Set S 15

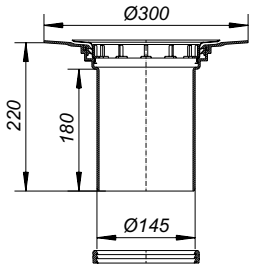

DALLMER Aufstockelement 550 DallBit

passend zu den Ablaufgehäusen 54/55, 57/58, 61 und 61/1
Gehäuse mit werkseitig aufgeschweißter Bitumenschweißbahn-Manschette, d: 500 mm, 5 mm stark, mit Edelstahlflansch zur zusätzlichen Sicherheit.

AUSFÜHRUNG
– Rückstaudichtung S 15
– Bauschutzdeckel

MATERIAL
Polypropylen, hochschlagfest

ARTIKEL	ART. NR
Aufstockelement 550 DallBit S 15	562005

Aufstockelement 550 DallBit S 15

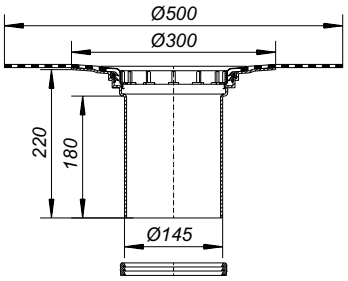

Roste Serie 10 und Serie 15, Renovierungs-Aufsätze

Neu über Alt – RENO-Aufsätze für die sanfte Renovierung

Will man auf die sanfte Art Fliesenbeläge renovieren – neue Fliesen über altem Bodenbelag – können RENO-Aufsätze über dem vorhandenen Bodenablauf eingebaut werden und ersetzen den alten Ablaufrost. Zur Kombination stehen Ihnen eine Vielzahl von Ablaufrosten zur Verfügung. RENO-Rahmen können auch gut mit unseren Design-Abdeckungen aus dem Produktprogramm für Bad + Spa kombiniert werden.



Roste für Bodenabläufe

DALLMER Rost E 90

passend zu den Aufsatzrahmen mit Rahmenmaß 100 x 100 mm

MATERIAL
Edelstahl 1.4301, Belastungsklasse K 3 (300 kg)

ARTIKEL	ABMESSUNGEN	ART. NR
Rost E 90	90 x 90 mm	501011

Rost E 90

DALLMER Rost EN 90

passend zu den Aufsatzrahmen mit Gewindeeinsätzen und Rahmenmaß 100 x 100 mm, verschraubbar

MATERIAL
Edelstahl 1.4301, mit Schrauben, Belastungsklasse K 3 (300 kg)

ARTIKEL	ABMESSUNGEN	ART. NR
Rost EN 90	90 x 90 mm	501066

Rost EN 90

DALLMER Rost ES

massive, verschraubbare Roste passend zu Aufsatzrahmen mit Gewindeeinsätzen

MATERIAL
Edelstahl 1.4404, massiv 5 mm, mit Schrauben, Belastungsklasse L 15 (1,5 t)

- **Rost ES 90, massiv**
  passend zu den Aufsatzrahmen mit Rahmenmaß 100 x 100 mm
- **Rost ES 140, massiv**
  passend zu den Aufsatzrahmen mit Rahmenmaß 150 x 150 mm
- **Rost ES 190, massiv**
  passend zu den Aufsatzrahmen mit Rahmenmaß 200 x 200 mm

ARTIKEL	ABMESSUNGEN	ART. NR
Rost ES 90, massiv	90 x 90 mm	501028
Rost ES 140, massiv	140 x 140 mm	501127
Rost ES 190, massiv	190 x 190 mm	501202

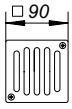

Rost ES 90

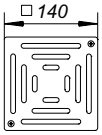

Rost ES 140

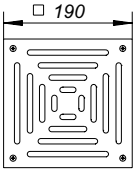

Rost ES 190

Farbig oberflächenveredelte Roste auf Anfrage.

Roste für Bodenabläufe

DALLMER Rost E 140

passend zu den Aufsatzrahmen mit Rahmenmaß 150 x 150 mm

MATERIAL
Edelstahl 1.4301, Belastungsklasse K 3 (300 kg)

ARTIKEL	ABMESSUNGEN	ART. NR
Rost E 140	140 x 140 mm	501110

Rost E 140

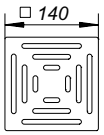

DALLMER Rost EN 140

passend zu den Aufsatzrahmen mit Gewindeeinsätzen und Rahmenmaß 150 x 150 mm, verschraubbar

MATERIAL
Edelstahl 1.4301, mit Schrauben, Belastungsklasse K 3 (300 kg)

ARTIKEL	ABMESSUNGEN	ART. NR
Rost EN 140	140 x 140 mm	501219

Rost EN 140

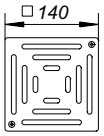

DALLMER Rost RHS 140

nach DIN 51130/DIN 51097
rutschhemmende, verschraubbare Roste, passend zu den Aufsatzrahmen mit Gewindeeinsätzen und Rahmenmaß 150 x 150 mm

- **Rost RHS 140, massiv, rutschhemmend**
  Edelstahl 1.4404, massiv 5 mm, mit Schrauben,
  nach DIN 51097 im Barfußbereich rutschhemmend Klasse B, nach DIN 51130 rutschhemmend Klasse R 12, Belastungsklasse L 15 (1,5 t)

- **Rost RHS 140, 1,5 mm, rutschh., verschr.**
  Edelstahl 1.4301, mit Schrauben,
  nach DIN 51097 im Barfußbereich rutschhemmend Klasse B, nach DIN 51130 rutschhemmend Klasse R 11, Belastungsklasse K 3 (300 kg)

ARTIKEL	ABMESSUNGEN	ART. NR
Rost RHS 140, massiv, rutschhemmend	140 x 140 mm	501141
Rost RHS 140, 1,5 mm, rutschh., verschr.	140 x 140 mm	501783

Rost RHS 140 rutschhemmend Klasse C auf Anfrage.

Rost RHS 140

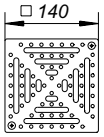

DALLMER Rost K 140

passend zu den Aufsatzrahmen mit Rahmenmaß 150 x 150 mm

MATERIAL
Polyamid, Belastungsklasse K 3 (300 kg)

ARTIKEL	ABMESSUNGEN	ART. NR
Rost K 140, Polyamid	140 x 140 mm	501172

Farbig oberflächenveredelte Roste auf Anfrage.

Rost K 140

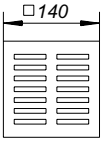

Roste für Bodenabläufe

DALLMER Rost VER

passend zu den Aufsatzrahmen mit Rahmenmaß d: 120 oder d: 155 mm

MATERIAL
Edelstahl 1.4301, Belastungsklasse K 3 (300 kg)

ARTIKEL	ABMESSUNGEN	ART. NR
Rost VER	d: 145 mm	501257
Rost VER	d: 115 mm	501264

Rost VER

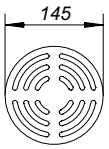

DALLMER Rost E 115, EN 115

passend zu den Aufsatzrahmen mit Rahmenmaß 120 x 120 mm, mit oder ohne Schrauben

MATERIAL
Edelstahl 1.4301, Belastungsklasse K 3 (300 kg)

ARTIKEL	ABMESSUNGEN	ART. NR
Rost E 115	115 x 115 mm	501080
Rost EN 115, mit Schrauben	115 x 115 mm	501097

Farbig oberflächenveredelte Roste auf Anfrage.

Rost E 115

DALLMER Sicherheitsschrauben

passend zu den verschraubbaren Rosten

MATERIAL
Edelstahl 1.4301

ARTIKEL	ABMESSUNGEN	ART. NR
Sicherheitsschrauben, 2 Stück	M 5 x 8	495167
Sicherheitsschrauben, 2 Stück	M 6 x 8	495174
Sicherheitsschrauben, 2 Stück	M 6 x 10	590220
Sicherheitsschrauben, 2 Stück	M 6 x 14	590237

Sicherheitsschrauben, 2 Stück

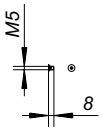

DALLMER Schlüssel zu Sicherheitsschraube

Zur Befestigung der Sicherheitsschrauben.

ARTIKEL	ABMESSUNGEN	ART. NR
Schlüssel zu Sicherheitsschraube M 5	SW 3	495181
Schlüssel zu Sicherheitsschraube M 6	SW 4	590244

Schlüssel zu Sicherheitsschraube M 5

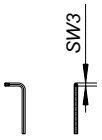

Dallmer GmbH + Co. KG
Bestellungen erfolgen auf Grundlage unserer allgemeinen Geschäftsbedingungen: www.dallmer.de/agb

Renovierungsaufsätze und -rahmen

DALLMER RENO-Aufsatz

mit Rost, zum Einbau in neue Fliesenbeläge über alten Abläufen
Rahmen Edelstahl 1.4301
Rost Edelstahl 1.4301, Belastungsklasse K 3 (300 kg)

ARTIKEL	ABMESSUNGEN	ART. NR
RENO-Aufsatz	100 x 100 mm	504029
RENO-Aufsatz	150 x 150 mm	504005

RENO-Aufsatz

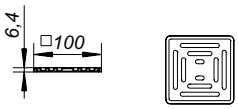

DALLMER RENO-Aufsatz rund

mit Rost, zum Einbau in neue Fliesenbeläge über alten Abläufen
Rahmen Edelstahl 1.4301
Rost Edelstahl 1.4301, Belastungsklasse K 3 (300 kg)

ARTIKEL	ABMESSUNGEN	ART. NR
RENO-Aufsatz, rund	d: 155 mm	504012

RENO-Aufsatz, rund

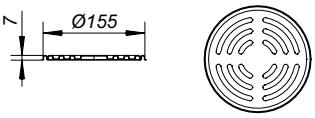

DALLMER RENO-Rahmen

zum Einbau in neue Fliesenbeläge über alten Abläufen
Rahmen Edelstahl 1.4301

ARTIKEL	ABMESSUNGEN	ART. NR
RENO-Rahmen	100 x 100 mm	495518
RENO-Rahmen	120 x 120 mm	495532
RENO-Rahmen	150 x 150 mm	500502

RENO-Rahmen

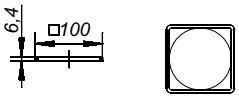

DALLMER RENO-Rahmen rund

zum Einbau in neue Fliesenbeläge über alten Abläufen
Rahmen Edelstahl 1.4301

ARTIKEL	ABMESSUNGEN	ART. NR
RENO-Rahmen, rund	d: 155 mm	500496
RENO-Rahmen, rund	d: 120 mm	495549

RENO-Rahmen, rund

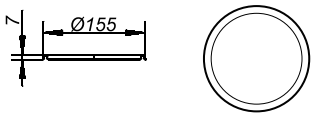

Brandschutz für Bodenabläufe

Geprüft und zugelassen: Brandschutz-Systeme für Bodenabläufe

Im vorbeugenden Brandschutz werden Kunststoffabläufe mit senkrechtem Ablaufstutzen als Rohr- bzw. Deckendurchführungen angesehen, die abgeschottet werden müssen. Diese Anforderung hat Dallmer mit einem Brandschutz-System gelöst, das einfach, schnell und werkzeuglos installiert werden kann. Es eignet sich für Decken der Feuerschutzklassen F 30/60/90/120. Im Montage-System enthalten ist eine Schallschutz-Manschette, die das Ablaufgehäuse von den massiven Gebäudeteilen entkoppelt und damit eine mögliche Körperschallübertragung verhindert.

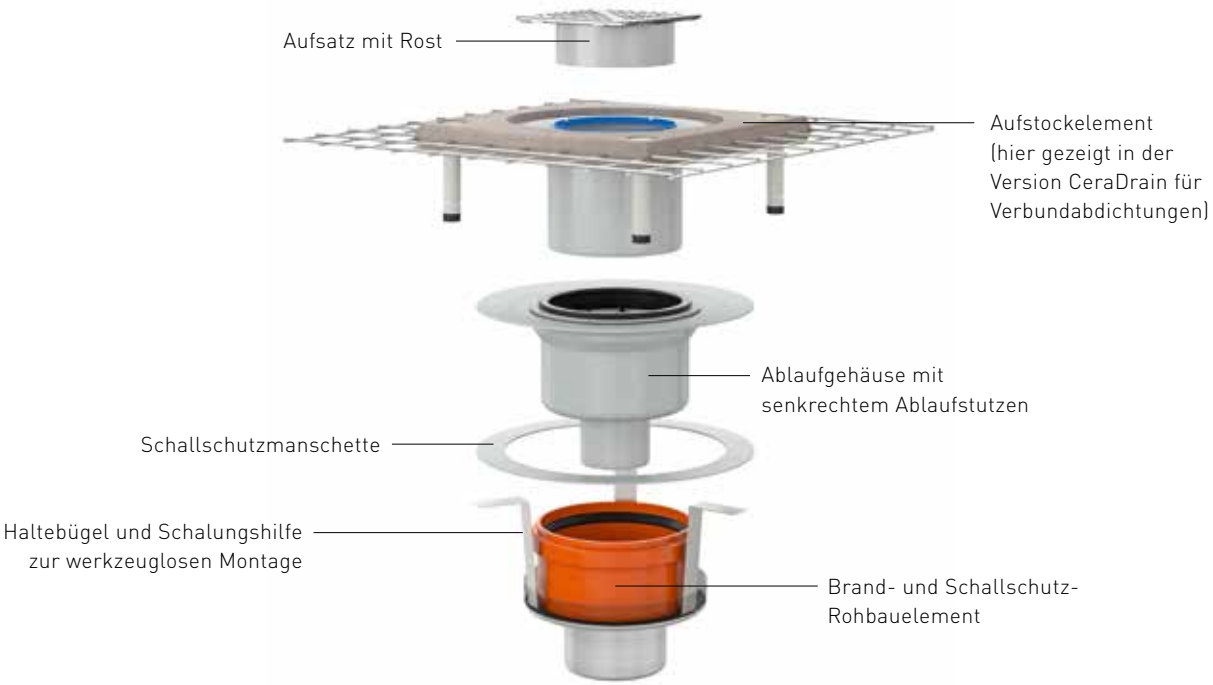

Funktionsweise im Brandfall

Das Brandschutz-Rohbauelement verfügt über eine Brandschutzeinlage, bestehend aus einer intumeszierenden Masse (im Brandfall aufschäumender Baustoff), die bei einer Hitzeeinwirkung von ca. 150 °C aufzuschäumen beginnt. Das Volumen des Materials vergrößert sich dabei um das 15- bis 20-Fache. Dadurch wird die Deckendurchführung schnell, zuverlässig und sicher verschlossen. Weder Wärme noch Flammen oder Rauch können sich über diese Durchführung weiter ausbreiten.

1. Feuer erwärmt den im Brandfall aufschäumenden Baustoff (Dämmstoffbildner)



2. Deckendurchführung wird verschlossen

Brandschutz für Abläufe in Decken und Betonflachdächern

DALLMER Brand- und Schallschutz-Rohbauelement 1

passend zu Duschrinnen CeraLine senkrecht F 1300 - F 2000, Ablaufgehäusen 61 HT, 61 HT DallBit, 61 GA, 61 GA DallBit, Bodenabläufen 61 HT/E, 61 HT/KE in den Nennweiten DN 50 und DN 50/DN 70 ohne Zulauf, Dachabläufen 62 DN 70 und Bodenabläufen CIRCO V.
Zur Montage in F 30/60/90/120-Decken.

AUSFÜHRUNG

– Einschubelement
– Quellstoffeinlage
– Haltebügel
– Schalungshilfe
– Schallschutzmanschette
– Bauschutzdeckel

Anschluss von:
Kunststoffrohr DN 50 und DN 70 über Rohrmuffe

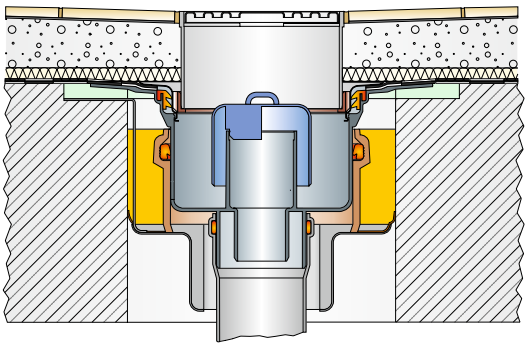

Brandschutzelement 1

mit Ablaufgehäuse 61 HT DallBit DN 50/DN 70 und Aufsatz KE 15

Feuerwiderstandsklasse
R 30/60/90/120
Zulassungs-Nr.: Z-19.17-1543

ARTIKEL	NENNWEITE	ART. NR
Brandschutz-Rohbauelement 1	DN 50/DN 70	515018

Brandschutz-Rohbauelement 1

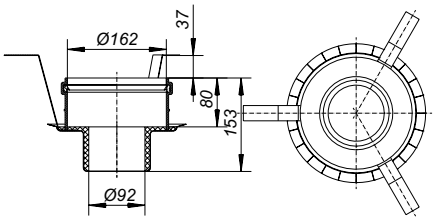

Kernbohrungsmaß: d: 200 mm

DALLMER Deckendurchführung 1

Formkörper aus beschichtetem Styropor zur Erstellung der für die Brand- und Schallschutz-Rohbauelemente 1 und 5 erforderlichen Deckenöffnung.

AUSFÜHRUNG

Zentrierring aus Polypropylen

ARTIKEL	ABMESSUNGEN	ART. NR
Deckendurchführung 1	d: 215 mm	590268

Deckendurchführung 1

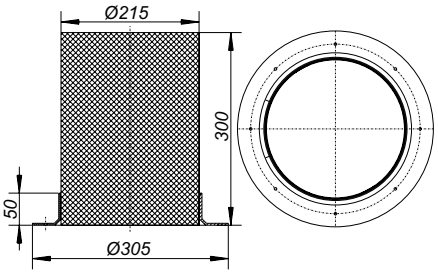

Dallmer GmbH + Co. KG
Bestellungen erfolgen auf Grundlage unserer allgemeinen Geschäftsbedingungen: www.dallmer.de/agb

Brandschutz für Abläufe in Decken und Betonflachdächern

DALLMER Brand- und Schallschutz-Rohbauelement 2

passend zu Duschrinnen CeraLine senkrecht F 500 - F 1200, Bodenabläufen TistoLine und TistoPlan senkrecht, Ablaufgehäusen 40 S, 40 PE, 40 DallBit und Bodenabläufen 40 SE, 40 SE 12. Zur Montage in F 30/60/90/120-Decken.

AUSFÜHRUNG

– Einschubelement
– Quellstoffeinlage
– Haltebügel
– Schalungshilfe
– Schallschutzmanschette
– Bauschutzdeckel

Anschluss von:
Kunststoffrohr DN 50 über Rohrmuffe,
Gussrohr DN 50 über DALLMER HT/SML-Rohrverbinder DN 50/DN 50 (Art. Nr. 880024)

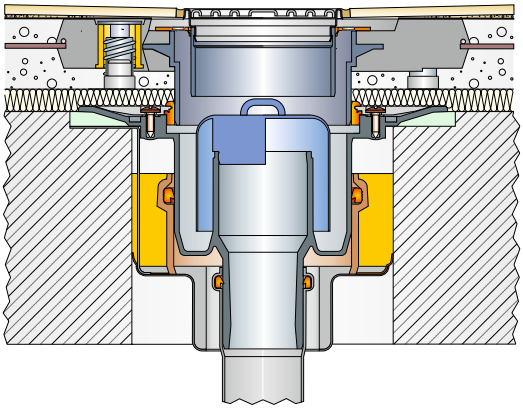

Brandschutzelement 2

mit Ablaufgehäuse 40 S,
CeraDrain Aufstockelement S 10
und Aufsatz VC 10

Feuerwiderstandsklasse
R 30/60/90/120
Zulassungs-Nr.: Z-19.17-1543

ARTIKEL	NENNWEITE	ART. NR
Brandschutz-Rohbauelement 2	DN 50	515025

Brandschutz-Rohbauelement 2

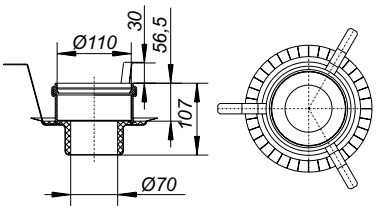

Kernbohrungsmaß: d: 160 mm

DALLMER Deckendurchführung 2

Formkörper aus beschichtetem Styropor zur Erstellung der für das Brand- und Schallschutz-Rohbauelement 2 erforderlichen Deckenöffnung.

AUSFÜHRUNG

Zentrierring aus Polypropylen

ARTIKEL	ABMESSUNGEN	ART. NR
Deckendurchführung DD 160	d: 175 mm	495501

Deckendurchführung DD 160

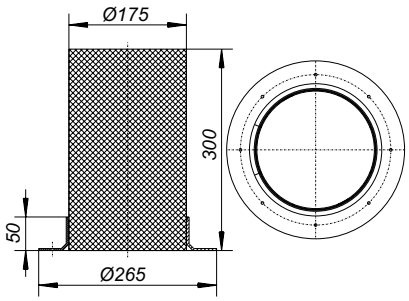

Brandschutz für Abläufe in Decken und Betonflachdächern

DALLMER Brand- und Schallschutz-Rohbauelement 3

passend zu Duschabläufen ORIO V und 49 KE, Nennweite DN 50.
Zur Montage in F 30/60/90/120-Decken.

AUSFÜHRUNG

– Einschubelement
– Quellstoffeinlage
– Haltebügel
– Schalungshilfe
– Bauschutzdeckel

Anschluss von:
Kunststoffrohr DN 50 über Rohrmuffe,
Gussrohr DN 50 über DALLMER HT/SML-Rohrverbinder DN 50/DN 50 (Art. Nr. 880024)

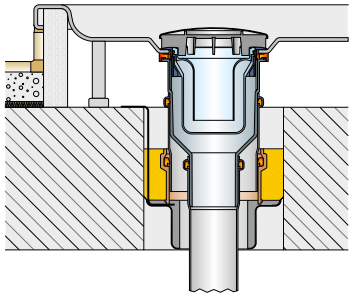

Brandschutzelement 3

mit Duschwannenablauf ORIO V

Feuerwiderstandsklasse
R 30/60/90/120
Zulassungs-Nr.: Z-19.17-1543

ARTIKEL	NENNWEITE	ART. NR
Brandschutz-Rohbauelement 3	DN 50	515032

Brandschutz-Rohbauelement 3

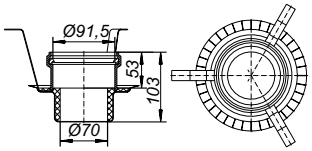

Kernbohrungsmaß: d: 140/150 mm

DALLMER Brand- und Schallschutz-Rohbauelement 4

passend zu Hof- und Parkdeckabläufen 606.0, 606.1, 616.0, 616.1, 616.0 DallBit und 616.1 DallBit mit Nennweite DN 100.
Zur Montage in F 30/60/90-Decken.

AUSFÜHRUNG

– Einschubelement
– Quellstoffeinlage
– Haltebügel
– Schalungshilfe
– Bauschutzdeckel

Anschluss von:
Kunststoffrohr DN 100 über Rohrmuffe,
Gussrohr DN 100 über DALLMER HT/SML-Rohrverbinder DN 100/DN 100 (Art. Nr. 880062)

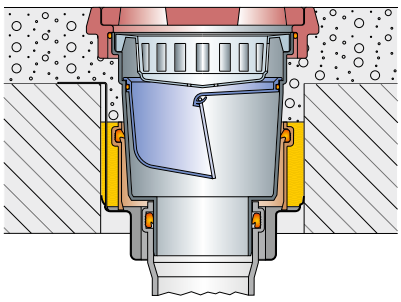

Brandschutzelement 4

mit Hof- und Parkdeckablauf 606.1

Feuerwiderstandsklasse
R 30/60/90/120
Zulassungs-Nr.: Z-19.17-1547

ARTIKEL	NENNWEITE	ART. NR
Brandschutz-Rohbauelement 4	DN 100	515049

Brandschutz-Rohbauelement 4

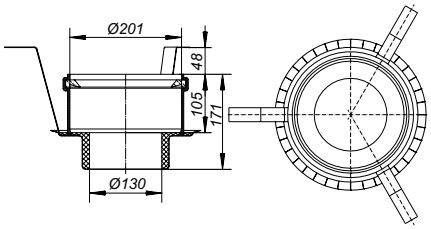

Kernbohrungsmaß: d: 250 mm

Dallmer GmbH + Co. KG
Bestellungen erfolgen auf Grundlage unserer allgemeinen Geschäftsbedingungen: www.dallmer.de/agb

Brandschutz für Abläufe in Decken und Betonflachdächern

DALLMER Brand- und Schallschutz-Rohbauelement 5

passend zu Ablaufgehäusen 61 HT, 61 HT DallBit, 61 HT PP-NIRO, 61 HT DallBit PP-NIRO, 61 GA, 61 GA DallBit in Nennweite DN 100 und den Dachabläufen 62 H DN 70
Zur Montage in F 30/60/90/120-Decken.

AUSFÜHRUNG

– Einschubelement
– Quellstoffeinlage
– Haltebügel
– Schalungshilfe
– Schallschutzmanschette
– Bauschutzdeckel

Anschluss von:
Kunststoffrohr DN 100 über Rohrmuffe bei Gehäusetypen 61 HT,
Gussrohr DN 100 über Rapid-Verbinder bei Gehäusetypen 61 GA

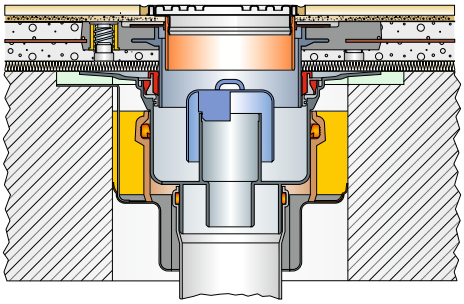

Brandschutzelement 5

mit Ablaufgehäuse 61 HT DN 100,
CeraDrain Aufstockelement S 15
und Aufsatz VC 15

Feuerwiderstandsklasse
R 30/60/90/120
Zulassungs-Nr.: Z-19.17-1543

ARTIKEL	NENNWEITE	ART. NR
Brandschutz-Rohbauelement 5	DN 70/DN 100	515056

Brandschutz-Rohbauelement 5

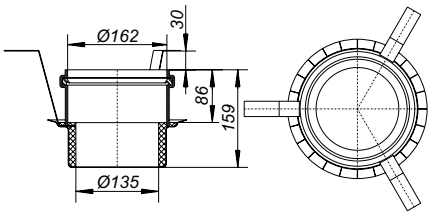

Kernbohrungsmaß: d: 200 mm

Duschwannenabläufe

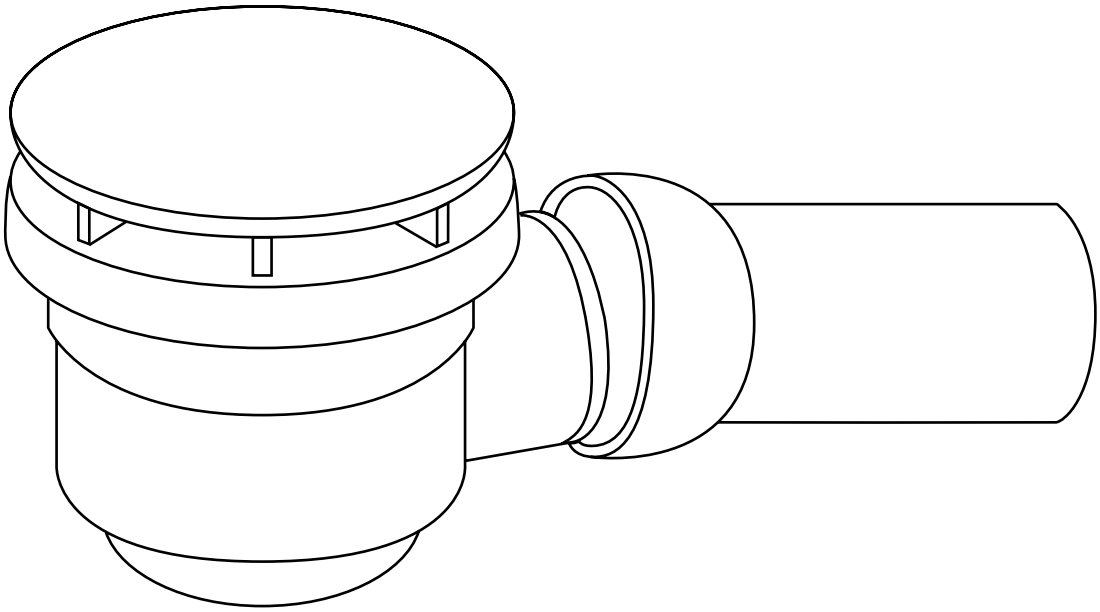

ORIO / TELOS / SOLOS

- Neben dem Klassiker ORIO gibt es den ORIO 60 für sehr flache Duschtassen
- Die Ausführung ORIO V senkrecht kann mit einem Brandschutzelement zur Abschottung von Bodendurchführungen ausgerüstet werden
- Starke Akzente für klassische Duschwannen mit einem Ablaufloch von d: 50 mm setzen die Duschwannenabläufe TELOS mit integriertem Tauchrohr und SOLOS
- Einbau ohne Werkzeug mit dem mitgelieferten Montageschlüssel

Technische Daten

Bauhöhen: 85 mm (ORIO) /
60 mm (ORIO 60)
Ablaufleistungen: 0,45 l/s (ORIO) /
0,42l/s (ORIO 60)
Für Duschwannen mit einem Ablaufloch von d: 90 mm

Abdeckung mit 8 Verankerungen – sitzt immer richtig, trittsicher und doch leicht abnehmbar

Geruchverschluss zur Reinigung komplett herausnehmbar

Ablaufstutzen zur spannungsfreien Montage von 0 –15° verstellbar

Leichte Reinigung

Abdeckhaube abziehen

Geruchverschluss entfernen

Siphonbecher zum Reinigen herausnehmen

Duschwannenabläufe

DALLMER Duschwannenablauf ORIO

nach DIN EN 274
niedriges Ablaufgehäuse (85 mm) für flache Duschwannen
mit einem Ablaufloch von d: 90 mm

AUSFÜHRUNG

– seitlicher Ablaufstutzen DN 50, mit Kugelgelenk verstellbar von 0 – 15 Grad
– Geruchverschluss, zur Reinigung komplett herausnehmbar
– Bauschutzdeckel/Montageschlüssel

MATERIAL

Ablaufgehäuse Polypropylen, hochschlagfest

Duschwannenablauf ORIO

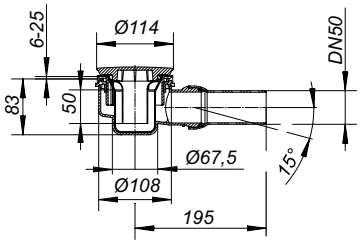

ABLAUFLEISTUNGEN NACH DIN EN 274
(15 mm Anstauhöhe)

	Norm	Dallmer
DN 50	0,4 l/s	0,45 l/s

ARTIKEL	NENNWEITE	ART. NR
Duschwannenablauf ORIO, Haube Edelstahl	DN 50	160119
Duschwannenablauf ORIO, Haube verchromt	DN 50	160201

DALLMER Duschwannenablauf ORIO 60

extrem niedriges Ablaufgehäuse (60 mm) für flache Duschwannen
mit einem Ablaufloch von d: 90 mm

AUSFÜHRUNG

– seitlicher Ablaufstutzen DN 40, mit Kugelgelenk verstellbar von 0 – 15 Grad
– Geruchverschluss, zur Reinigung komplett herausnehmbar
– Bauschutzdeckel/Montageschlüssel

MATERIAL

Ablaufgehäuse Polypropylen, hochschlagfest

Duschwannenablauf ORIO 60

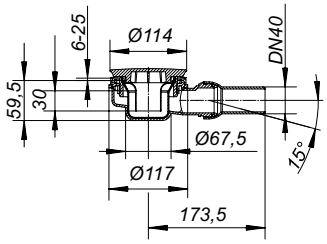

ABLAUFLEISTUNGEN NACH DIN EN 274
(15 mm Anstauhöhe)

	Norm	Dallmer
DN 40	0,4 l/s	0,42 l/s

ARTIKEL	NENNWEITE	ART. NR
Duschwannenablauf ORIO 60, Haube Edelstahl	DN 40	160294
Duschwannenablauf ORIO 60, Haube verchromt	DN 40	160324

Die meisten Ablaufgehäuse sind auch lieferbar mit Verbindern für den Anschluss an PVC-Rohre nach BSI sowie PE-HD-Rohre nach DIN EN 1519. Bitte fragen Sie bei Bedarf an.
Weitere Farben auf Anfrage.

Dallmer GmbH + Co. KG
Bestellungen erfolgen auf Grundlage unserer allgemeinen Geschäftsbedingungen: www.dallmer.de/agb

Duschwannenabläufe

DALLMER Duschwannenablauf ORIO V

nach DIN EN 274
für flache Duschwannen mit einem Ablaufloch von d: 90 mm

AUSFÜHRUNG

– senkrechter Ablaufstutzen DN 50
– Geruchverschluss, zur Reinigung komplett herausnehmbar
– Bauschutzdeckel/Montageschlüssel

MATERIAL

Ablaufgehäuse Polypropylen, hochschlagfest

Duschwannenablauf ORIO V, senkrecht

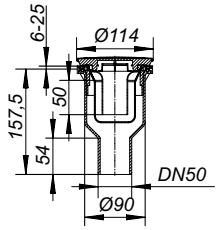

ABLAUFLEISTUNGEN NACH DIN EN 274
(15 mm Anstauhöhe)

	Norm	Dallmer
DN 50	0,4 l/s	0,51 l/s

	ARTIKEL	NENNWEITE	ART. NR
F	Duschwannenablauf ORIO V, senkrecht, Haube Edelstahl	DN 50	160218
F	Duschwannenablauf ORIO V senkrecht, Haube verchromt	DN 50	160249

F Kann mit Brand- und Schallschutz Rohbauelement 3 (Art. Nr. 515032) verwendet werden.

DALLMER Duschwannenablaufgehäuse ORIO

nach DIN EN 274
niedriges Ablaufgehäuse (85 mm) für flache Duschwannen mit einem Ablaufloch von d: 90 mm

AUSFÜHRUNG

– seitlicher Ablaufstutzen DN 50, mit Kugelgelenk verstellbar von 0 – 15 Grad
– Geruchverschluss, zur Reinigung komplett herausnehmbar
– Bauschutzdeckel/Montageschlüssel

MATERIAL

Polypropylen, hochschlagfest

Duschwannenablaufgehäuse ORIO

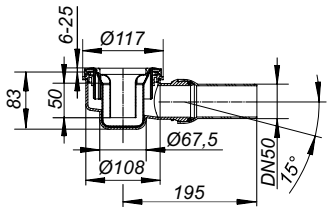

ABLAUFLEISTUNGEN NACH DIN EN 274
(15 mm Anstauhöhe)

	Norm	Dallmer
DN 50	0,4 l/s	0,45 l/s

ARTIKEL	NENNWEITE	ART. NR
Duschwannenablaufgehäuse ORIO	DN 50	160010

Die meisten Ablaufgehäuse sind auch lieferbar mit Verbindern für den Anschluss an PVC-Rohre nach BSI sowie PE-HD-Rohre nach DIN EN 1519. Bitte fragen Sie bei Bedarf an.
Weitere Farben auf Anfrage.

Duschwannenabläufe

DALLMER Duschwannenablaufgehäuse ORIO 60

extrem niedriges Ablaufgehäuse (60 mm) für flache Duschwannen
mit einem Ablaufloch von d: 90 mm

AUSFÜHRUNG

– seitlicher Ablaufstutzen DN 40, mit Kugelgelenk verstellbar von 0 – 15 Grad
– Geruchverschluss, zur Reinigung komplett herausnehmbar
– Bauschutzdeckel/Montageschlüssel

MATERIAL

Polypropylen, hochschlagfest

Duschwannenablaufgehäuse ORIO 60

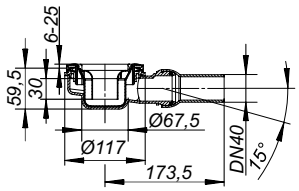

ABLAUFLEISTUNGEN NACH DIN EN 274
(15 mm Anstauhöhe)

	Norm	Dallmer
DN 40	0,4 l/s	0,42 l/s

ARTIKEL	ABMESSUNGEN	ART. NR
Duschwannenablaufgehäuse ORIO 60	DN 40	160355

DALLMER Duschwannenablaufgehäuse ORIO V

nach DIN EN 274
für flache Duschwannen mit einem Ablaufloch von d: 90 mm

AUSFÜHRUNG

– senkrechter Ablaufstutzen DN 50
– Geruchverschluss, herausnehmbar
– Bauschutzdeckel/Montageschlüssel

MATERIAL

Polypropylen, hochschlagfest

Duschwannenablaufgehäuse ORIO V

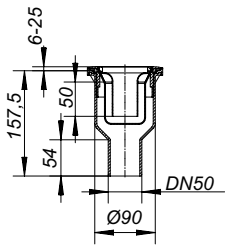

ABLAUFLEISTUNGEN NACH DIN EN 274
(15 mm Anstauhöhe)

	Norm	Dallmer
DN 50	0,4 l/s	0,51 l/s

	ARTIKEL	ABMESSUNGEN	ART. NR
F	Duschwannenablaufgehäuse ORIO V	DN 50	160027

F Kann mit Brand- und Schallschutz Rohbauelement 3 (Art. Nr. 515032) verwendet werden.

Die meisten Ablaufgehäuse sind auch lieferbar mit Verbindern für den Anschluss an PVC-Rohre nach BSI sowie PE-HD-Rohre nach DIN EN 1519. Bitte fragen Sie bei Bedarf an.
Weitere Farben auf Anfrage.

Dallmer GmbH + Co. KG
Bestellungen erfolgen auf Grundlage unserer allgemeinen Geschäftsbedingungen: www.dallmer.de/agb

Duschwannenabläufe

DALLMER Abdeckhaube ORIO

Kunststoff, farbbeschichtet bzw. Edelstahl

ARTIKEL	ART. NR
Abdeckhaube ORIO, Edelstahl	160706
Abdeckhaube ORIO, Kunststoff, verchromt	160812
Abdeckhaube ORIO, Kunststoff, weiß	160829
Abdeckhaube ORIO, Kunststoff, verchromt, Bj. 04 - Mai 2010	162809
Abdeckhaube ORIO, Kunststoff, weiß, Bj. 04 - Mai 2010	162830

Weitere Farben auf Anfrage.

Abdeckhaube ORIO, Edelstahl

Duschwannenabläufe

DALLMER Duschwannenablauf SOLOS

nach DIN EN 274
für Duschwannen mit einem Ablaufloch von d: 50 mm

AUSFÜHRUNG

– seitlicher Ablaufstutzen DN 50, mit Kugelgelenk verstellbar von 0 – 15 Grad
– Abdeckhaube abnehmbar zum Reinigen

MATERIAL

Ablaufgehäuse Polypropylen, hochschlagfest, Abdeckhaube ABS

ABLAUFLEISTUNGEN NACH DIN EN 274
(15 mm Anstauhöhe)

	Norm	Dallmer
DN 50	0,4 l/s	0,72 l/s

ARTIKEL	NENNWEITE	ART. NR
Duschwannenablauf SOLOS, Haube verchromt	DN 50	150318

Duschwannenablauf SOLOS

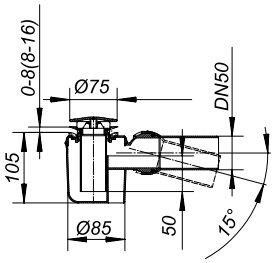

DALLMER Duschwannenablauf TELOS

nach DIN EN 274
für Duschwannen mit einem Ablaufloch von d: 50 mm

AUSFÜHRUNG

– seitlicher Ablaufstutzen DN 50, mit Kugelgelenk verstellbar von 0 – 15 Grad
– integriertes Tauchrohr
– Abdeckhaube abnehmbar zum Reinigen

MATERIAL

Ablaufgehäuse Polypropylen, hochschlagfest, Abdeckhaube ABS

ABLAUFLEISTUNGEN NACH DIN EN 274
(15 mm Anstauhöhe)

	Norm	Dallmer
DN 50	0,4 l/s	0,72 l/s

ARTIKEL	NENNWEITE	ART. NR
Duschwannenablauf TELOS, Haube verchromt	DN 50	150110

Duschwannenablauf TELOS

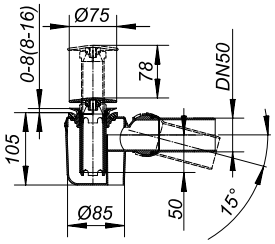

Die meisten Ablaufgehäuse sind auch lieferbar mit Verbindern für den Anschluss an PVC-Rohre nach BSI sowie PE-HD-Rohre nach DIN EN 1519. Bitte fragen Sie bei Bedarf an.

Dallmer GmbH + Co. KG
Bestellungen erfolgen auf Grundlage unserer allgemeinen Geschäftsbedingungen: www.dallmer.de/agb

Duschwannenabläufe

DALLMER Duschwannenablauf TELOS V

nach DIN EN 274
für Duschwannen mit einem Ablaufloch von d: 50 mm

AUSFÜHRUNG

– senkrechter Ablaufstutzen DN 50
– integriertes Tauchrohr
– Abdeckhaube abnehmbar zum Reinigen

MATERIAL

Ablaufgehäuse Polypropylen, hochschlagfest, Abdeckhaube ABS



Standrohr ausgefahren – Wasser wird angestaut

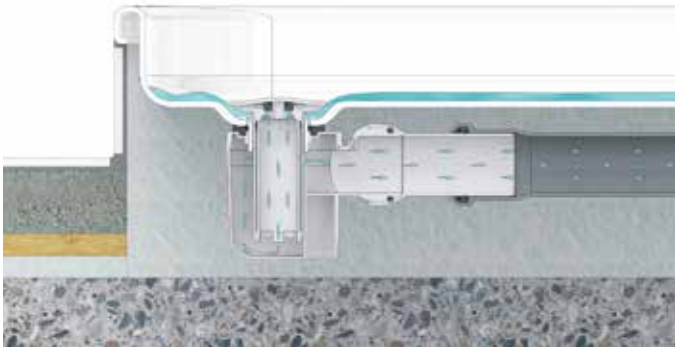

Standrohr unten – Wasser fliest ab

Duschwannenablauf TELOS V, senkrecht

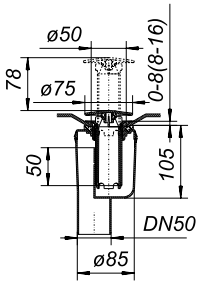

ABLAUFLEISTUNGEN NACH DIN EN 274
(15 mm Anstauhöhe)

	Norm	Dallmer
DN 50	0,4 l/s	0,72 l/s

ARTIKEL	NENNWEITE	ART. NR
Duschwannenablauf TELOS V, senkrecht, Haube verchromt	DN 50	150219

Die meisten Ablaufgehäuse sind auch lieferbar mit Verbindern für den Anschluss an PVC-Rohre nach BSI sowie PE-HD-Rohre nach DIN EN 1519. Bitte fragen Sie bei Bedarf an.

Duschwannenabläufe

DALLMER Duschwannenablaufgehäuse TELOS

nach DIN EN 274
für Duschwannen mit einem Ablaufloch von d: 50 mm

AUSFÜHRUNG
– seitlicher Ablaufstutzen DN 50, mit Kugelgelenk verstellbar von 0 – 15 Grad

MATERIAL
Polypropylen, hochschlagfest

Ablaufgehäuse TELOS

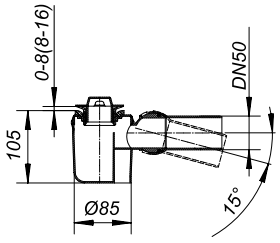

ABLAUFLEISTUNGEN NACH DIN EN 274
(15 mm Anstauhöhe)

	Norm	Dallmer
DN 50	0,4 l/s	0,72 l/s

ARTIKEL	NENNWEITE	ART. NR
Ablaufgehäuse TELOS	DN 50	150011

DALLMER Duschwannenablaufgehäuse TELOS V

nach DIN EN 274
für Duschwannen mit einem Ablaufloch von d: 50 mm

AUSFÜHRUNG
– senkrechter Ablaufstutzen DN 50

MATERIAL
Polypropylen, hochschlagfest

Ablaufgehäuse TELOS V

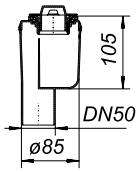

ABLAUFLEISTUNGEN NACH DIN EN 274
(15 mm Anstauhöhe)

	Norm	Dallmer
DN 50	0,4 l/s	0,72 l/s

ARTIKEL	NENNWEITE	ART. NR
Ablaufgehäuse TELOS V	DN 50	150028

DALLMER Abdeckhaube TELOS

Standrohr mit elastisch verbundener Abdeckhaube aus Kunststoff

MATERIAL
Standrohr Polypropylen, hochschlagfest, Abdeckhaube ABS

Abdeckhaube TELOS mit Standrohr

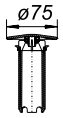

ARTIKEL	ART. NR
Abdeckhaube TELOS mit Standrohr, verchromt	150516

Die meisten Ablaufgehäuse sind auch lieferbar mit Verbindern für den Anschluss an PVC-Rohre nach BSI sowie PE-HD-Rohre nach DIN EN 1519. Bitte fragen Sie bei Bedarf an.

Dallmer GmbH + Co. KG
Bestellungen erfolgen auf Grundlage unserer allgemeinen Geschäftsbedingungen: www.dallmer.de/agb

Duschwannenabläufe

DALLMER Siphon 200

nach DIN EN 274
für Dusch-, Bidet-, Badewannen 1 1/2“

AUSFÜHRUNG
– verstellbarer Kugelgelenk-Ablaufbogen DN 40/DN 50

MATERIAL
Polypropylen, hochschlagfest

ARTIKEL	ABMESSUNGEN	ART. NR
Dusch- u. Badewannen-Siphon 200	1 1/2“ x DN 40/DN 50	170606

Dusch- u. Badewannen-Siphon 200

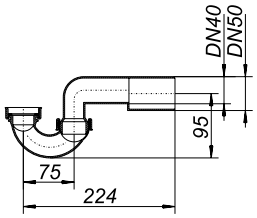

DALLMER Standrohr-Ventil 018 KSCR

1 1/2“ Ventil für Duschwannen, mit 100 mm Standrohr, Kunststoff verchromt

ARTIKEL	ABMESSUNGEN	ART. NR
Standrohr-Ventil 018 KSCR, verchromt	100 mm	170132

Standrohr-Ventil 018 KSCR, verchromt

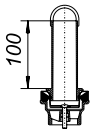

DALLMER Standrohr

passend zu 1 1/2“ Stopfenventilen, 100 mm lang, aus bruchfestem Kunststoff, glasklar oder verchromt

ARTIKEL	ABMESSUNGEN	ART. NR
Standrohr, Kunststoff, glasklar	100 mm	170149
Standrohr, Kunststoff, verchromt	100 mm	170156

Standrohr, Kunststoff, glasklar

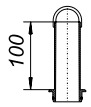

Siphons

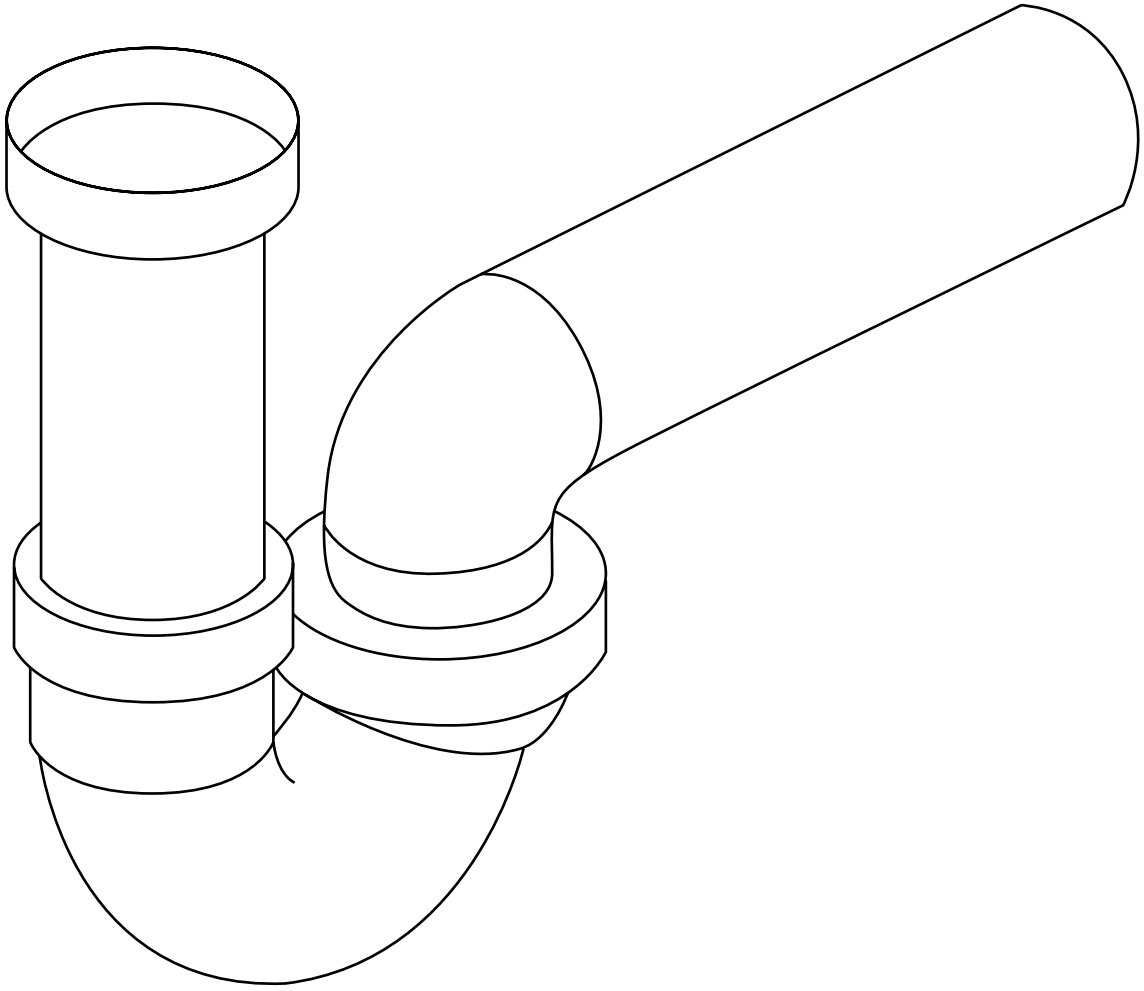

Urinal-Siphons *74*

Wandeinbau-Waschgeräte-Siphons *78*

Waschtisch-Möbel-Siphons, Wandeinbau-Waschtisch-Siphons *86*

Röhren-/Raumspar-Siphons, Waschgeräte-Siphons, Flaschen-Siphons *92*

Kondensat-/Klimageräte-Siphons *106*

Urinal-Absaug-Siphon HL 430

- nach DIN 19541
- für Absaugurinale nach DIN 1390 mit innen liegendem Abgang
- ab 1 Liter Spülmenge
- starke Selbstreinigungskraft durch hohe Fließgeschwindigkeit
- Ablaufstutzen schwenkbar von 0 – 90 Grad
- Mehrfach-Lippendichtung für Urinalstutzen d: 50 mm

Urinal-Siphons

DALLMER Urinal-Absaug-Siphon HL 430

nach DIN 19541 (DN 50)
Für Absaugurinale nach DIN 1390 mit innen liegendem Abgang und Spülmenge ab 1 L

AUSFÜHRUNG
– Ablaufstutzen von 0 – 90 Grad verstellbar
– Lippendichtung für Urinalstutzen d: 50 mm

MATERIAL
Polypropylen, hochschlagfest

ARTIKEL	NENNWEITE	ART. NR
Urinal-Absaug-Siphon HL 430	DN 50	360021
Urinal-Absaug-Siphon HL 430	DN 40	360014

Urinal-Absaug-Siphon HL 430

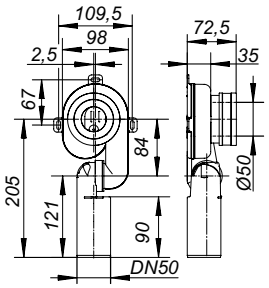

DALLMER Lippendichtung zu HL 430

ARTIKEL	NENNWEITE	ART. NR
Lippendichtung zu HL 430	DN 50	368003

Lippendichtung zu HL 430

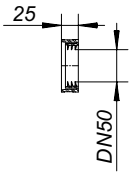

DALLMER Ausgussbecken-/Urinal-Siphon 119

AUSFÜHRUNG
– höhenverstellbare Steckmuffe
– verdeckte Lippendichtung 2“
– Siphon DN 50 mit Kugelgelenk, verstellbar
– Wandrosette

MATERIAL
Polypropylen, hochschlagfest, weiß

ARTIKEL	NENNWEITE	ART. NR
Ausgussbecken-/Urinal-Siphon 119	DN 50	030924

Ausgussbecken-/Urinal-Siphon 119

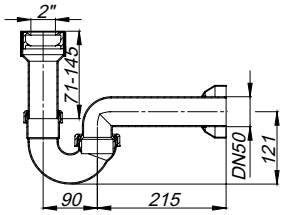

DALLMER Steckmuffe 019

zum Anschluss von Ausgussbecken, Urinalen etc.

AUSFÜHRUNG
– verdeckte Lippendichtung 2“

MATERIAL
Polypropylen, hochschlagfest

ARTIKEL	NENNWEITE	ABMESSUNGEN	ART. NR
Steckmuffe 019	DN 50	140 mm	080929

Steckmuffe 019

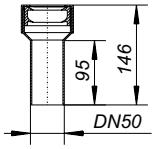

Dallmer GmbH + Co. KG
Bestellungen erfolgen auf Grundlage unserer allgemeinen Geschäftsbedingungen: www.dallmer.de/agb

TexWash
Whisper silent

Der Komfortable: 406 E

– die Lösung, die alles umfasst: Zulauf, Ablauf und Stromanschluss
– zeitsparend Montage von Wasserversorgung und Wasserablauf in einem Montageschritt
– Schutzklasse IP 20
– normgerechtes Absperrventil mit Rückflussverhinderer (Einzelsicherung nach DVGW)
– hochwertige Abdeckplatte aus rostfreiem Edelstahl (poliert)
– werkseitig befestigt auf einer Montageplatte, die Schallübertragung auf das Bauwerk verhindert

Wandeinbau-Waschgeräte-Siphons

Das Original: Waschgeräte-Siphon HL 400

- ► platzsparender Einbau durch besonders kleines, strömungsgünstiges Gehäuse
- ► variable Einbautiefe von 60 - 110 mm durch Kürzen des Schraubstutzens für die Schlauchtülle
- ► optimaler Schutz durch den patentierten, roten Bauschutzkasten, der nach dem Rohbau beliebig verkürzt wird und als Wandauskleidung dient
- ► sicherer Anschluß der Winkelschlauchtülle, auch bei schrägem Abschneiden des Schraubstutzens, durch innenliegende O-Ring-Dichtung
- ► gute Befestigungsmöglichkeit für die Montage auf Schienensystemen
- ► schnelle Verbindung des Ablaufstutzens durch Stecken oder Schweißen (PE-HD)
- ► normgerechte Installation nach DIN EN 274/DIN 19541

DALLMER Wandeinbau-Waschgeräte-Siphon HL 400

AUSFÜHRUNG

– kleines strömungsgünstiges Gehäuse
– Reinigungsverschluss
– langer, absägbarer Schraubstutzen
– Winkelschlauchtülle
– Abdeckplatte aus Edelstahl, 120 x 166 mm
– Einbautiefe 60 - 110 mm
– ablängbarer Bauschutzkasten/Schalungsgehäuse

MATERIAL

Siphongehäuse Polyethylen, schweißbar

ARTIKEL	NENNWEITE	ART. NR
Wandeinbau-Waschgeräte-Siphon HL 400	DN 40/DN 50	130402

Abdeckplatten und Geräteventile sind auf Wunsch auch farbig lieferbar.

Wandeinbau-Waschgeräte-Siphon HL 400

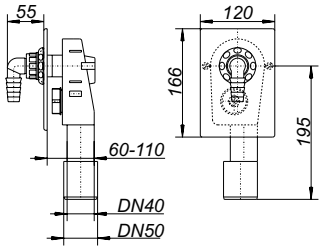

DALLMER Abdeckplatte zu WE-Siphon HL 400

Edelstahl poliert

ARTIKEL	ART. NR
Abdeckplatte zu WE-Siphon HL 400	140517

Abdeckplatte zu WE-Siphon HL 400

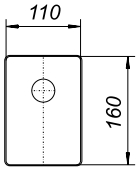

Dallmer GmbH + Co. KG
Bestellungen erfolgen auf Grundlage unserer allgemeinen Geschäftsbedingungen: www.dallmer.de/agb

Wandeinbau-Waschgeräte-Siphons

DALLMER Wandeinbau-Waschgeräte-Siphon HL 400 E

AUSFÜHRUNG

– kleines strömungsgünstiges Gehäuse
– langer, absägbarer Schraubstutzen
– Winkelschlauchtülle, verchromt
– schalldämmende Montageplatte
– Leifeld-Montageschiene
– Elektroanschluss mit Abdeckklappe
– Abdeckplatte aus Edelstahl, 100 x 200 mm
– Einbautiefe 73 - 120 mm
– ablängbarer Bauschutzkasten/Schalungsgehäuse

MATERIAL

Siphongehäuse Polyethylen, schweißbar
Prüfzeichen: VDE (Elektroanschluss)

ARTIKEL	NENNWEITE	ART. NR
Wandeinbau-Waschgeräte-Siphon HL 400 E	DN 40/DN 50	130419

Wandeinbau-Waschgeräte-Siphon HL 400 E

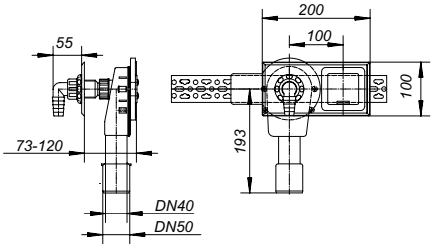

DALLMER Wandeinbau-Waschgeräte-Siphon 406 E

AUSFÜHRUNG

– kleines strömungsgünstiges Gehäuse
– schalldämmende Montageplatte
– Leifeld-Montageschiene
– Wandscheibe Ms, außen vernickelt
– Armaturenkombination mit Rückflussverhinderer und Rohrbelüfter
– Winkelschlauchtülle, verchromt
– Abdeckplatte aus Edelstahl 280 x 100 mm
– Einbautiefe 73 - 120 mm
– ablängbarer Bauschutzkasten/Schalungsgehäuse
– Elektroanschluss mit Abdeckklappe

MATERIAL

Siphongehäuse Polyethylen,schweißbar
Prüfzeichen: DVGW (Armatur), VDE (Elektroanschluss)

ARTIKEL	NENNWEITE	ART. NR
Wandeinbau-Waschgeräte-Siphon 406 E	DN 40/DN 50	130617

Wandeinbau-Waschgeräte-Siphon 406 E

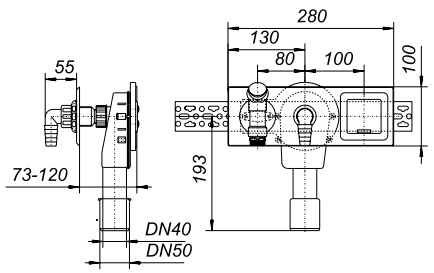

Bei körperschallbrückenfreiem Einbau sind alle drei Schallschutzstufen nach DIN 4109-10, Tabelle 1 und 2 zu erreichen.

Abdeckplatten und Geräteventile sind auf Wunsch auch farbig lieferbar.

Wandeinbau-Waschgeräte-Siphons

DALLMER Wandeinbau-Waschgeräte-Siphon 406

AUSFÜHRUNG

– kleines strömungsgünstiges Gehäuse
– schalldämmende Montageplatte
– Leifeld-Montageschiene
– Wandscheibe Ms, außen vernickelt
– Armaturenkombination mit Rückflussverhinderer und Rohrbelüfter
– Winkelschlauchtülle, verchromt
– Einbautiefe 73 – 120 mm
– ablängbarer Bauschutzkasten/Schalungsgehäuse

MATERIAL

Siphongehäuse Polyethylen, schweißbar
Prüfzeichen: DVGW (Armatur)

- **Wandeinbau-Waschgeräte-Siphon 406**
  für waagerechten Einbau, Abdeckplatte aus Edelstahl 190 x 110 mm

- **Wandeinbau-Waschgeräte-Siphon 406 senkrecht**
  für senkrechten Einbau, Abdeckplatte Kunststoff verchromt, 120 x 180 mm

- **Wandeinbau-Waschgeräte-Siphon 406.2**
  für waagerechten Einbau, mit 2 Absperrventilen, z. B. Kalt-/Warmwasserversorgung, Abdeckplatte aus Edelstahl, 280 x 100 mm

ARTIKEL	NENNWEITE	ART. NR
Wandeinbau-Waschgeräte-Siphon 406	DN 40/DN 50	130600
Wandeinbau-Waschgeräte-Siphon 406 senkrecht	DN 40/DN 50	130648
Wandeinbau-Waschgeräte-Siphon 406.2	DN 40/DN 50	130709

Wandeinbau-Waschgeräte-Siphon 406

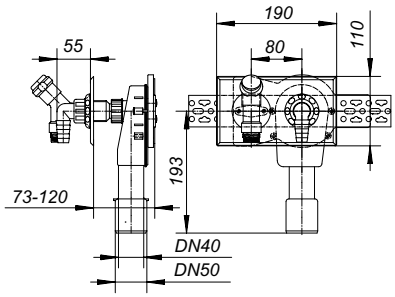

Wandeinbau-Waschgeräte-Siphon 406 senkrecht

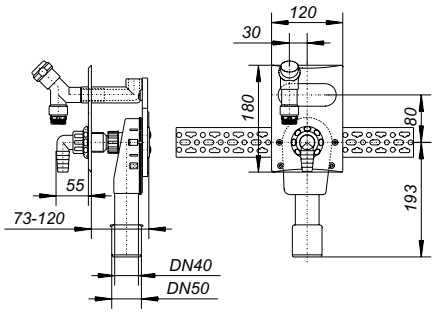

Bei körperschallbrückenfreiem Einbau sind alle drei Schallschutzstufen nach DIN 4109-10, Tabelle 1 und 2 zu erreichen.

Abdeckplatten und Geräteventile sind auf Wunsch auch farbig lieferbar.

Dallmer GmbH + Co. KG
Bestellungen erfolgen auf Grundlage unserer allgemeinen Geschäftsbedingungen: www.dallmer.de/agb

Wandeinbau-Waschgeräte-Siphons

DALLMER Wandeinbau-Waschgeräte-Siphon 405

AUSFÜHRUNG

– kleines strömungsgünstiges Gehäuse
– schalldämmende Montageplatte
– Leifeld-Montageschiene
– Wandscheibe Ms, außen vernickelt
– Schlauchanschlussbogen mit Rohrbelüfter
– Winkelschlauchtülle, verchromt
– separates UP-Ventil 1/2“ mit eingebautem Rückflussverhinderer und Abdeckrosette
– Abdeckplatte aus Edelstahl, 190 x 110 mm
– Einbautiefe 73 – 120 mm
– ablängbarer Bauschutzkasten/Schalungsgehäuse

MATERIAL

Siphongehäuse Polyethylen, schweißbar

ARTIKEL	NENNWEITE	ART. NR
Wandeinbau-Waschgeräte-Siphon 405	DN 40/DN 50	130501

Wandeinbau-Waschgeräte-Siphon 405

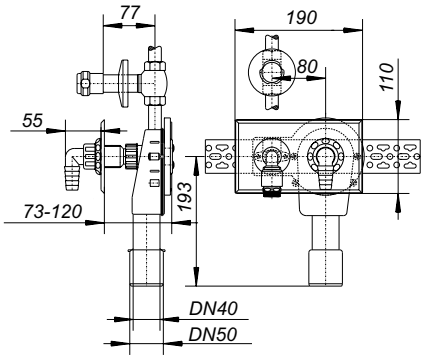

DALLMER Wandeinbau-Waschgeräte-Siphon 405 E

AUSFÜHRUNG

– kleines strömungsgünstiges Gehäuse
– schalldämmende Montageplatte
– Leifeld-Montageschiene
– Wandscheibe Ms, außen vernickelt
– Schlauchanschlussbogen mit Rohrbelüfter
– Winkelschlauchtülle, verchromt
– separates UP-Ventil 1/2“ mit eingebautem Rückflussverhinderer und Abdeckrosette
– Abdeckplatte aus Edelstahl 280 x 100 mm
– Einbautiefe 73 – 120 mm
– ablängbarer Bauschutzkasten/Schalungsgehäuse
– Elektroanschluss mit Abdeckklappe

MATERIAL

Siphongehäuse Polyethylen, schweißbar
Prüfzeichen: DVGW (Armatur), VDE (Elektroanschluss)

ARTIKEL	NENNWEITE	ART. NR
Wandeinbau-Waschgeräte-Siphon 405 E	DN 40/DN 50	130518

Wandeinbau-Waschgeräte-Siphon 405 E

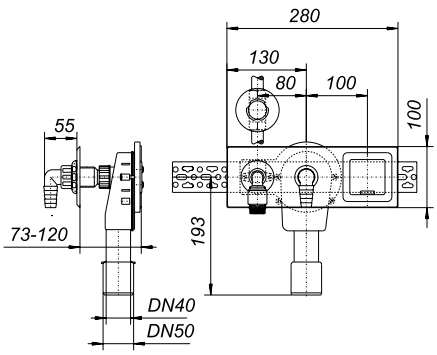

Bei körperschallbrückenfreiem Einbau sind alle drei Schallschutzstufen nach DIN 4109-10, Tabelle 1 und 2 zu erreichen.

Abdeckplatten und Geräteventile sind auf Wunsch auch farbig lieferbar.

Wandeinbau-Waschgeräte-Siphons

DALLMER Rohbauset Waschgeräte-Siphon 400 Vario

Einbaugehäuse für den Wandeinbau

AUSFÜHRUNG
– Einbautiefe 75 - 115 mm
– ablängbarer Bauschutzkasten/Schalungsgehäuse

MATERIAL
Polyethylen, schweißbar

ARTIKEL	NENNWEITE	ART. NR
Rohbauset Waschgeräte-Siphon 400 Vario	DN 40/DN 50	140401

Rohbauset Waschgeräte-Siphon 400 Vario

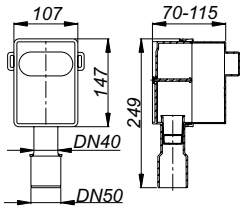

DALLMER Anschlussset Waschgeräte-Siphon 400 Vario.1

für den Einbau in Rohbauset Waschgeräte-Siphon Vario

AUSFÜHRUNG
– kleines strömungsgünstiges Gehäuse
– langer, absägbarer Schraubstutzen
– Winkelschlauchtülle
– Abdeckplatte aus Edelstahl, 120 x 166 mm

ARTIKEL	ART. NR
Anschlussset Waschgeräte-Siphon 400 Vario.1	140418

Anschlussset Waschgeräte-Siphon 400 Vario.1

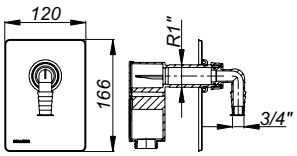

DALLMER Anschlussset Waschgeräte-Siphon 400 Vario.2

für den Einbau in Rohbauset Waschgeräte-Siphon Vario

AUSFÜHRUNG
– kleines strömungsgünstiges Gehäuse
– zwei lange, absägbare Schraubstutzen
– Winkelschlauchtüllen zum wahlweisen Anschluss zweier Waschgeräte oder einem Waschgerät und einem Trockner
– Abdeckplatte aus Edelstahl, 120 x 166 mm

ARTIKEL	ART. NR
Anschlussset Waschgeräte-Siphon 400 Vario.2	140425

Anschlussset Waschgeräte-Siphon 400 Vario.2

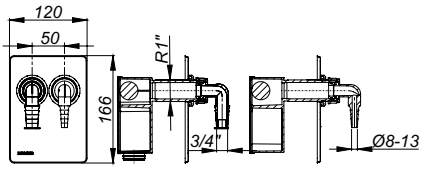

Dallmer GmbH + Co. KG
Bestellungen erfolgen auf Grundlage unserer allgemeinen Geschäftsbedingungen: www.dallmer.de/agb

Waschtisch-Möbel-Siphon HL 137

– klein, handlich und extrem Platz sparend
– drehbarer Abgangsbogen, für mehr Flexibilität unter dem Waschtisch
– herausnehmbarer Reinigungseinsatz, zur einfachen Wartung
– für unterfahrbare Waschtische geeignet, einsetzbar in barrierefreien Bädern

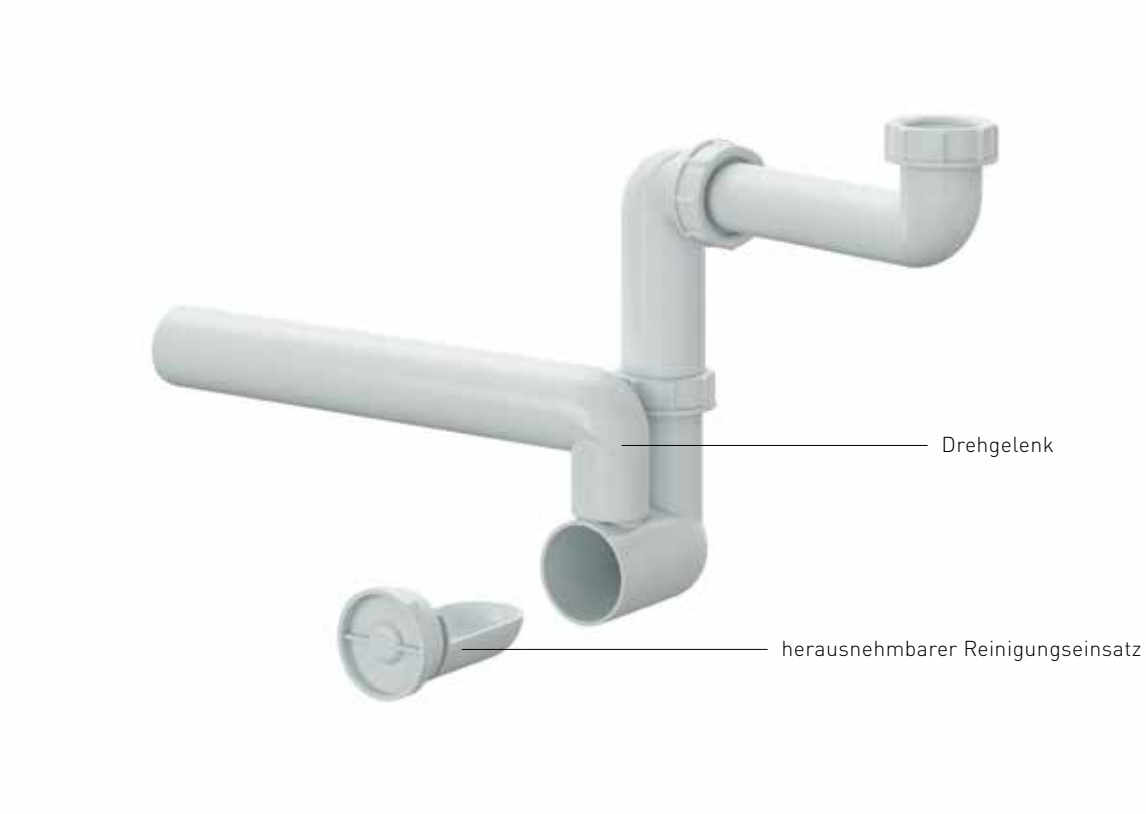

Waschtisch-Möbel-Siphons

DALLMER Waschtisch-Möbel-Siphon 137

nach DIN EN 274
extrem raumsparend durch stufenlos verstellbare Drehgelenke, speziell für Waschtischunterbauten und behindertengerechte Waschtische

AUSFÜHRUNG

– herausziehbarer Reinigungseinsatz
– Abdeckrosette

MATERIAL

Polypropylen, hochschlagfest

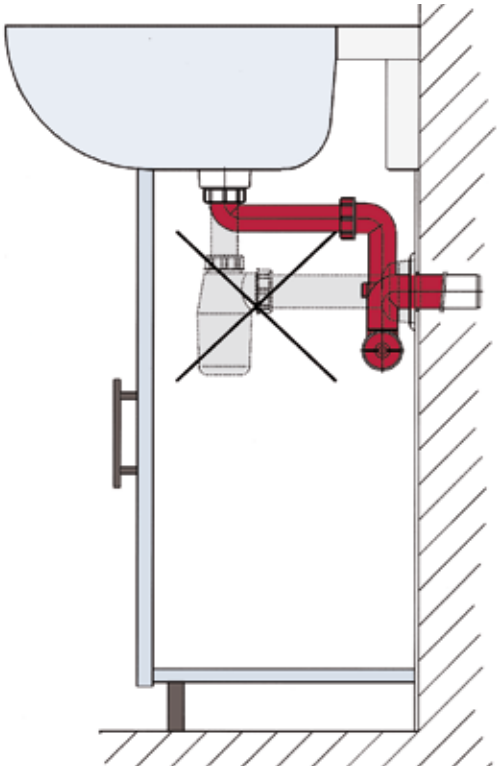

Vergleich mit einem herkömmlichen Flaschensiphon

Waschtisch-Möbel-Siphon 137

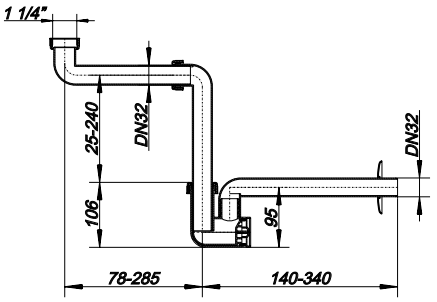

ARTIKEL	ABMESSUNGEN	ART. NR
Waschtisch-Möbel-Siphon 137	1 1/4“ x DN 32	051103
Waschtisch-Möbel-Siphon 137	1 1/4“ x DN 40	051110

Dallmer GmbH + Co. KG
Bestellungen erfolgen auf Grundlage unserer allgemeinen Geschäftsbedingungen: www.dallmer.de/agb

Wandeinbau-Waschtisch-Siphons

DALLMER Wandeinbau-Siphon 300

nach DIN 19541

AUSFÜHRUNG

– kleines strömungsgünstiges Gehäuse
– höhenverstellbarer Anschlussbogen
– Abdeckrosette
– herausnehmbarer Geruchverschlusseinsatz

MATERIAL

Siphongehäuse Polypropylen, hochschlagfest

- **Wandeinbau-Siphon 300 KS**
  Anschlussbogen Polypropylen, weiß, Abdeckrosette ABS, weiß
- **Wandeinbau-Siphon 300 CR**
  Anschlussbogen Messing, verchromt, Abdeckrosette Edelstahl

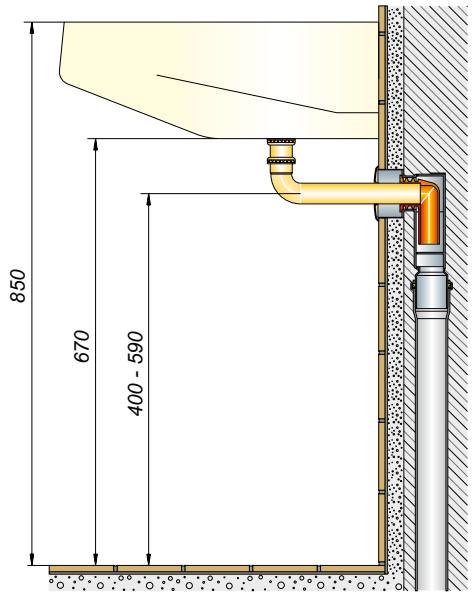

ARTIKEL	ABMESSUNGEN	ART. NR
Wandeinbau-Siphon 300 KS	1 1/4“ x DN 40	130235
Wandeinbau-Siphon 300 KS	1 1/4“ x DN 50	130242
Wandeinbau-Siphon 300 CR	1 1/4“ x DN 40	130211
Wandeinbau-Siphon 300 CR	1 1/4“ x DN 50	130228

Wandeinbau-Siphon 300 KS

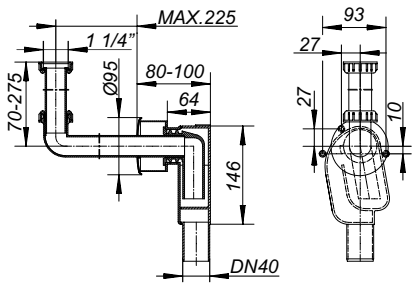

Wandeinbau-Siphon 300 CR

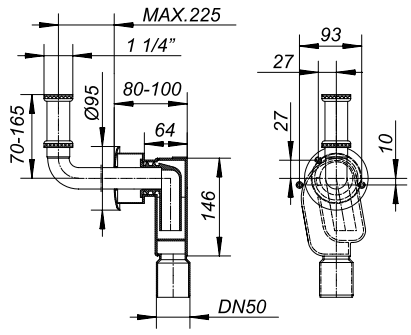

Wandeinbau-Waschtisch-Siphons

DALLMER Wandeinbau-Siphon 310

nach DIN 19541

AUSFÜHRUNG

– kleines strömungsgünstiges Gehäuse
– schalldämmende Grundplatte
– Leifeld-Montageschiene
– 2 Ms-Wandscheiben
– höhenverstellbarer Anschlussbogen
– Abdeckrosette
– herausnehmbarer Geruchverschlusseinsatz

MATERIAL

Siphongehäuse Polypropylen, hochschlagfest

- **Wandeinbau-Siphon 310 KS**
  Anschlussbogen Polypropylen, weiß, Abdeckrosette ABS, weiß

- **Wandeinbau-Siphon 310 CR**
  Anschlussbogen Messing, verchromt, Abdeckrosette Edelstahl

ARTIKEL	ABMESSUNGEN	ART. NR
Wandeinbau-Siphon 310 KS	1 1/4“ x DN 50	130334
Wandeinbau-Siphon 310 CR	1 1/4“ x DN 50	130327

Bei körperschallbrückenfreiem Einbau sind, bei Einsatz einer Armatur, welche mindestend der Geräuschklasse 2 entspricht, alle 3 Schallschutzstufen nach DIN 4109-10, Tabelle 1 und 2 zu erreichen.

Wandeinbau-Siphon 310 KS

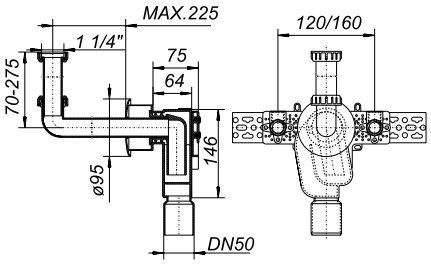

Wandeinbau-Siphon 310 CR

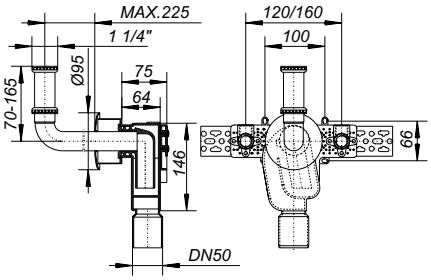

Dallmer GmbH + Co. KG
Bestellungen erfolgen auf Grundlage unserer allgemeinen Geschäftsbedingungen: www.dallmer.de/agb

Wandeinbau-Waschtisch-Siphons

DALLMER Wandeinbau-Siphon 300 PC

nach DIN 19541
für Krankenhauswaschtisch (z. B. ‚Paracelsus")

AUSFÜHRUNG

– kleines strömungsgünstiges Gehäuse
– höhenverstellbarer Anschlussbogen
– Abdeckrosette
– Einlaufventil
– verchromtes Standrohr
– herausnehmbarer Geruchverschlusseinsatz

MATERIAL

Siphongehäuse Polypropylen, hochschlagfest

- **Wandeinbau-Siphon 300 PC KS**
  Anschlussbogen Polypropylen, weiß, Abdeckrosette ABS, weiß
- **Wandeinbau-Siphon 300 PC CR**
  Anschlussbogen Messing, verchromt, Abdeckrosette Edelstahl

ARTIKEL	NENNWEITE	ART. NR
Wandeinbau-Siphon 300 PC KS	DN 40	130273
Wandeinbau-Siphon 300 PC KS	DN 50	130280
Wandeinbau-Siphon 300 PC CR	DN 40	130297
Wandeinbau-Siphon 300 PC CR	DN 50	130303

Wandeinbau-Siphon 300 PC KS

Wandeinbau-Siphon 300 PC CR

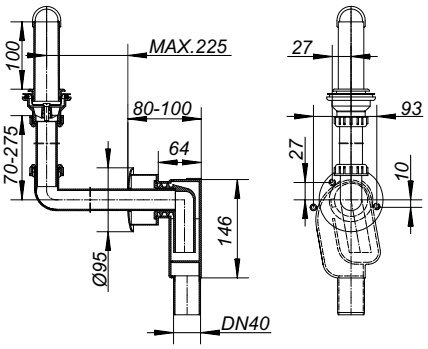

DALLMER Anschluss-Bogen 320

passend zu den Wandeinbau-Siphons 300, 300 PC und 310

- **Anschluss-Bogen 320**
  Messing verchromt, mit höhenverstellbarem Tauchrohr und Edelstahl-Abdeckrosette d: 95 mm
- **Anschluss-Bogen 321**
  PP weiß, mit höhenverstellbarem Tauchrohr und ABS-Abdeckrosette d: 95 mm
- **Anschluss-Bogen 320 PC CR**
  Ms verchromt, mit höhenverstellbarem Tauchrohr,
  Standrohrventil und Edelstahl-Abdeckrosette d: 95 mm

ARTIKEL	ABMESSUNGEN	ART. NR
Anschluss-Bogen 320	1 1/4" x DN 32	140005
Anschluss-Bogen 321	1 1/4" x DN 32	140029
Anschluss-Bogen 320 PC CR	1 1/4" x DN 32	140333

Anschluss-Bogen 320

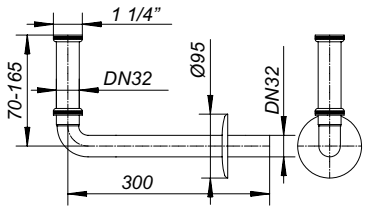

Röhren-Siphon 100/0 mit Ab- und Überlauf-Set 014 U

Speziell für Spülen in Küchen haben wir einfach einzubauende Röhren-Siphons und Ab- und Überlauf-Garnituren in vielen funktionellen Varianten und sinnvollem Zubehör für ein größtmögliches Spektrum an Einbausituationen und Einsatzzwecken entwickelt:

– für den Anschluss von Einzel- oder Doppelspülen
– mit Anschlussmöglichlkeit von bis zu zwei Waschgeräten
– SL: mit getrennter Kammer für das Abwasser des Waschgerätes, dadurch „superleise"
– SLR: mit Rohrbelüfter
– SLRS: mit Rückfluss-Sperre am Waschgeräteanschluss
– mit Raumspar-Verbinder zur platzsparenden Montage

Röhren-/Raumspar-Siphons, Waschgeräte-Siphons, Flaschen-Siphons

DALLMER Röhren-Siphon 100/0

nach DIN EN 274

AUSFÜHRUNG
– verstellbarer Kugelgelenk-Ablaufbogen

MATERIAL
Polypropylen, hochschlagfest

ARTIKEL	ABMESSUNGEN	ART. NR
Röhren-Siphon 100/0	1 1/4“ x DN 40	010117
Röhren-Siphon 100/0	1 1/2“ x DN 40	010216
Röhren-Siphon 100/0	1 1/2“ x DN 40/DN 50	010230
Röhren-Siphon 100/0	1 1/4“ x DN 50	010124
Röhren-Siphon 100/0	1 1/2“ x DN 50	010223
Röhren-Siphon 100/0	2“ x DN 50	010421

Röhren-Siphon 100/0

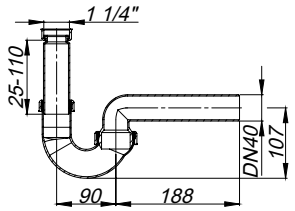

DALLMER Röhren-Siphon 100/1

nach DIN EN 274

AUSFÜHRUNG
– verstellbarer Kugelgelenk-Ablaufbogen
– 1 Waschgeräte-Anschluss

MATERIAL
Polypropylen, hochschlagfest

ARTIKEL	ABMESSUNGEN	ART. NR
Röhren-Siphon 100/1	1 1/4“ x DN 40	020116
Röhren-Siphon 100/1	1 1/2“ x DN 40	020215
Röhren-Siphon 100/1	1 1/2“ x DN 40/DN 50	020239
Röhren-Siphon 100/1	1 1/4“ x DN 50	020123
Röhren-Siphon 100/1 SL	1 1/2“ x DN 50	020222
Röhren-Siphon 100/1	2“ x DN 50	020420

Röhren-Siphon 100/1

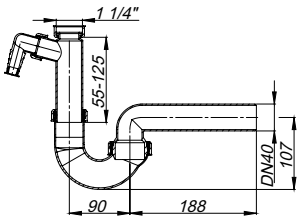

DALLMER Röhren-Siphon 100/2

nach DIN EN 274

AUSFÜHRUNG
– verstellbarer Kugelgelenk-Ablaufbogen
– 2 Waschgeräte-Anschlüsse

MATERIAL
Polypropylen, hochschlagfest

ARTIKEL	ABMESSUNGEN	ART. NR
Röhren-Siphon 100/2	1 1/2“ x DN 40	020314
Röhren-Siphon 100/2	1 1/2“ x DN 50	020321

Röhren-Siphon 100/2

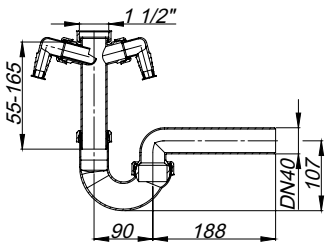

Dallmer GmbH + Co. KG
Bestellungen erfolgen auf Grundlage unserer allgemeinen Geschäftsbedingungen: www.dallmer.de/agb

Röhren-/Raumspar-Siphons, Waschgeräte-Siphons, Flaschen-Siphons

DALLMER Röhren-Siphon 100/1 SLR/SLRS

nach DIN EN 274
Siphon durchgehend DN 50

AUSFÜHRUNG

– verstellbarer Kugelgelenk-Ablaufbogen
– 1 Waschgeräte-Anschluss mit getrennter Kammer für das Abwasser des Waschgerätes, dadurch „superleise"

MATERIAL

Polypropylen, hochschlagfest

- **Röhren-Siphon 100/1 SLR, mit Rohrbelüfter**
  mit Belüftungsventil
- **Röhren-Siphon 100/1 SLRS, mit Rückflusssperre**
  mit Rückfluss-Sperre am Waschgeräteanschluss

ARTIKEL	ABMESSUNGEN	ART. NR
Röhren-Siphon 100/1 SLR, mit Rohrbelüfter	1 1/2" x DN 50	021229
Röhren-Siphon 100/1 SLRS, mit Rückflusssperre	1 1/2" x DN 50	022226

Röhren-Siphon 100/1 SLR, mit Rohrbelüfter

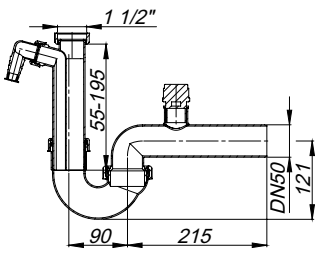

Röhren-Siphon 100/1 SLRS, mit Rückflusssperre

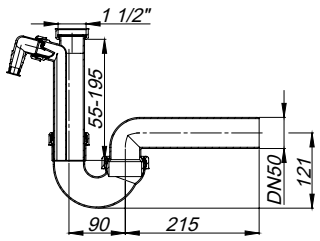

Röhren-/Raumspar-Siphons, Waschgeräte-Siphons, Flaschen-Siphons

DALLMER Raumspar-Siphon 121

nach DIN EN 274

AUSFÜHRUNG
– verstellbarer Kugelgelenk-Ablaufbogen
– Raumspar-Verbinder zur platzsparenden Montage
– 1 Waschgeräte-Anschluss

MATERIAL
Polypropylen, hochschlagfest

Raumspar-Siphon 121

▸ Raumspar-Siphon 121 SL
Waschgeräte-Anschluss mit getrennter Kammer für das Abwasser des Waschgerätes, dadurch „superleise“

ARTIKEL	ABMESSUNGEN	ART. NR
Raumspar-Siphon 121	1 1/2“ x DN 40	040213
Raumspar-Siphon 121 SL	1 1/2“ x DN 50	040220
Raumspar-Siphon 121	1 1/2“ x DN 40/DN 50	040237

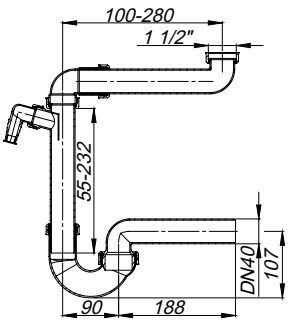

DALLMER Waschgeräte-Siphon 111

nach DIN EN 274

AUSFÜHRUNG
– verstellbarer Kugelgelenk-Ablaufbogen
– Schlauchtülle
– Wandrosette
– Montagematerial

MATERIAL
Polypropylen, hochschlagfest

Waschgeräte-Siphon 111

ARTIKEL	NENNWEITE	ART. NR
Waschgeräte-Siphon 111	DN 40	030016
Waschgeräte-Siphon 111	DN 50	030023

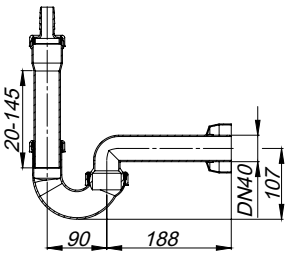

Dallmer GmbH + Co. KG
Bestellungen erfolgen auf Grundlage unserer allgemeinen Geschäftsbedingungen: www.dallmer.de/agb

Röhren-/Raumspar-Siphons, Waschgeräte-Siphons, Flaschen-Siphons

DALLMER Tauchrohr 111

AUSFÜHRUNG
– Schlauchtülle
– Gewindering
– Dichtung
– Montagematerial

MATERIAL
Polypropylen, hochschlagfest

ARTIKEL	NENNWEITE	ART. NR
Tauchrohr 111	DN 40	080714

Tauchrohr 111

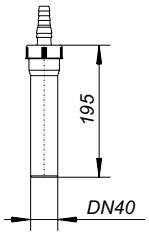

DALLMER Waschgeräte-Siphon HL 410

nach DIN 19541
zur Montage auf der Wand

AUSFÜHRUNG
– Schlauchtülle
– Wandrosette
– Montagematerial

MATERIAL
Polypropylen, hochschlagfest

ARTIKEL	NENNWEITE	ART. NR
Waschgeräte-Siphon HL 410	DN 40	130105

Waschgeräte-Siphon HL 410

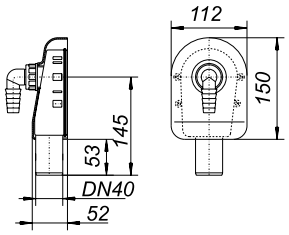

DALLMER T-Stück für Waschgeräte

AUSFÜHRUNG
– mit Winkelschlauchtülle für Waschgeräte

ARTIKEL	NENNWEITE	ART. NR
T-Stück mit Winkelschlauchtülle für Waschgeräte	DN 40	110954

T-Stück mit Winkelschlauchtülle für Waschgeräte

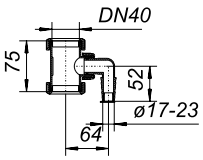

Röhren-/Raumspar-Siphons, Waschgeräte-Siphons, Flaschen-Siphons

DALLMER Tauchrohr 010/0

AUSFÜHRUNG

– lose Überwurfmutter und Flachdichtung (asbestfrei)

MATERIAL

Polypropylen, hochschlagfest

ARTIKEL	ABMESSUNGEN	ART. NR
Tauchrohr 010/0, 130 mm	1 1/4“ x DN 40	060112
Tauchrohr 010/0, 130 mm	1 1/4“ x DN 50	060129
Tauchrohr 010/0, 120 mm	1 1/2“ x DN 40	060211
Tauchrohr 010/0, 140 mm	1 1/2“ x DN 50	060228
Tauchrohr 010/0, 120 mm	2“ x DN 50	060426

Tauchrohr 010/0, 130mm

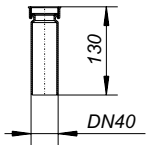

DALLMER Tauchrohr 010/1

AUSFÜHRUNG

– lose Überwurfmutter und Flachdichtung (asbestfrei)
– 1 Waschgeräte-Anschluss

MATERIAL

Polypropylen, hochschlagfest

ARTIKEL	ABMESSUNGEN	ART. NR
Tauchrohr 010/1, 145 mm	1 1/4“ x DN 40	070111
Tauchrohr 010/1, 145 mm	1 1/4“ x DN 50	070128
Tauchrohr 010/1, 250 mm	1 1/2“ x DN 40	070210
Tauchrohr 010/1, 210 mm	1 1/2“ x DN 50	070227
Tauchrohr 010/1, 150 mm	2“ x DN 50	070425

Tauchrohr 010/1, 145 mm

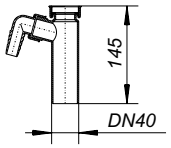

DALLMER Tauchrohr 010/2

AUSFÜHRUNG

– lose Überwurfmutter und Flachdichtung (asbestfrei)
– 2 Waschgeräte-Anschlüsse

MATERIAL

Polypropylen, hochschlagfest

ARTIKEL	ABMESSUNGEN	ART. NR
Tauchrohr 010/2, 180 mm	1 1/2“ x DN 40	080219
Tauchrohr 010/2, 180 mm	1 1/2“ x DN 50	080226

Tauchrohr 010/2, 180 mm

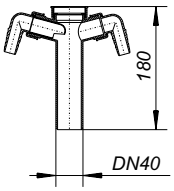

Dallmer GmbH + Co. KG
Bestellungen erfolgen auf Grundlage unserer allgemeinen Geschäftsbedingungen: www.dallmer.de/agb

Röhren-/Raumspar-Siphons, Waschgeräte-Siphons, Flaschen-Siphons

DALLMER Steckmuffe 019

zum Anschluss von Ausgussbecken, Urinalen etc.

AUSFÜHRUNG
– verdeckte Lippendichtung 2“

MATERIAL
Polypropylen, hochschlagfest

ARTIKEL	NENNWEITE	ART. NR
Steckmuffe 019, 140 mm	DN 50	080929

Steckmuffe 019, 140 mm

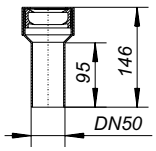

DALLMER Doppel-Anschluss 012

zum Anschluss von zwei Waschgeräten an einen Siphon

MATERIAL
Polypropylen, hochschlagfest

ARTIKEL	ABMESSUNGEN	ART. NR
Doppel-Anschluss 012	1 1/2“	090256

Doppel-Anschluss 012

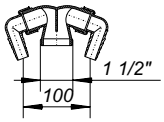

DALLMER Rückfluss-Sicherung RS 3

wird an Stelle der Schlauchtülle an einen Siphon mit Waschgeräte-Anschluss montiert

MATERIAL
Polypropylen, hochschlagfest

ARTIKEL	ABMESSUNGEN	ART. NR
Rückfluss-Sicherung RS 3 mit Schlauchtülle	1“	090331

Rückfluss-Sicherung RS 3

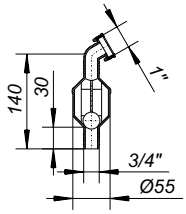

Röhren-/Raumspar-Siphons, Waschgeräte-Siphons, Flaschen-Siphons

DALLMER Verlängerungsrohr V

Steckmuffe mit Quetschverschraubung

MATERIAL
Polypropylen, hochschlagfest

- **Verlängerungsrohr V 4, 195 mm lang**
  195 mm lang
- **Verlängerungsrohr V 5, 215 mm lang**
  215 mm lang
- **Verlängerungsrohr V 5, 215 mm lang, mit Belüfter**
  215 mm lang, mit Belüftungsventil

ARTIKEL	NENNWEITE	ART. NR
Verlängerungsrohr V 4, 195 mm lang	DN 40	090515
Verlängerungsrohr V 5, 215 mm lang	DN 50	090522
Verlängerungsrohr V 5, 215 mm lang, mit Belüfter	DN 50	090539

Verlängerungsrohr V 4, 195 mm lang

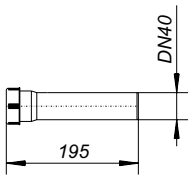

Verlängerungsrohr V 5, mit Belüfter

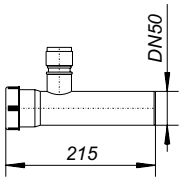

DALLMER Unibogen

90 Grad mit Quetschverschraubung

MATERIAL
Polypropylen, hochschlagfest

ARTIKEL	NENNWEITE	ART. NR
Unibogen B 40	DN 40	090614
Unibogen B 50	DN 50	090621

Unibogen B 40

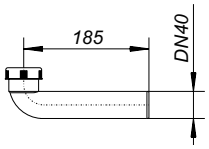

DALLMER Anschluss-Bogen 020

90 Grad mit loser Überwurfmutter 1 1/2“ und Flachdichtung

MATERIAL
Polypropylen, hochschlagfest

ARTIKEL	ABMESSUNGEN	ART. NR
Anschluss-Bogen 020	1 1/2“	110008

Anschluss-Bogen 020

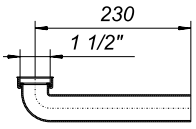

Dallmer GmbH + Co. KG
Bestellungen erfolgen auf Grundlage unserer allgemeinen Geschäftsbedingungen: www.dallmer.de/agb

Röhren-/Raumspar-Siphons, Waschgeräte-Siphons, Flaschen-Siphons

DALLMER Raumsparverbinder 021

zur raumsparenden Montage eines Siphons im Spülen-Unterschrank

MATERIAL
Polypropylen, hochschlagfest

ARTIKEL	ABMESSUNGEN	ART. NR
Raumsparverbinder 021	1 1/2“	110022

Raumsparverbinder 021

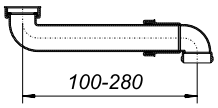

DALLMER Ablaufverbindung 020

zum Anschluß einer Doppelspüle

AUSFÜHRUNG
– Höhenausgleichsring, ohne Ventile

MATERIAL
Polypropylen, hochschlagfest

ARTIKEL	ABMESSUNGEN	ART. NR
Ablaufverbindung 020	1 1/2“	110015

Ablaufverbindung 020

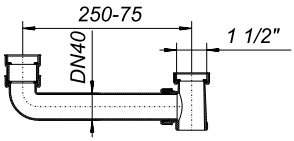

DALLMER Ablaufverbindung 022

zum Anschluss einer Doppelspüle
Maßausgleich verstellbar von 520 – 100 mm

AUSFÜHRUNG
– Höhenausgleichsring, ohne Ventile

MATERIAL
Polypropylen, hochschlagfest

ARTIKEL	ABMESSUNGEN	ART. NR
Ablaufverbindung 022	1 1/2“	110039

Ablaufverbindung 022

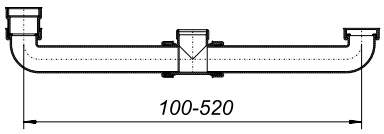

DALLMER Flaschen-Siphon 400

nach DIN EN 274

AUSFÜHRUNG
– Geruchverschlusshöhe 60 mm
– höhenverstellbares Tauchrohr
– Ablaufrohr mit Wandrosette

MATERIAL
Ablaufrohr Polypropylen, hochschlagfest

ARTIKEL	ABMESSUNGEN	ART. NR
Flaschen-Siphon 400	1 1/4“ x DN 32	050106
Flaschen-Siphon 400	1 1/4“ x DN 40	050113
Flaschen-Siphon 400	1 1/2“ x DN 40	050212

Flaschen-Siphon 400

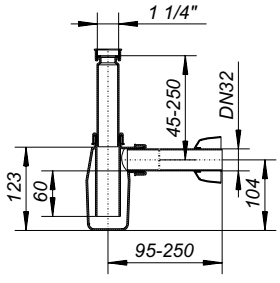

Flaschen-Siphons, Spülenab- und überläufe

DALLMER Flaschen-Siphon 419

nach DIN EN 274

AUSFÜHRUNG

– Geruchverschlusshöhe 60 mm
– höhenverstellbares Tauchrohr mit exzentrisch verstellbarer Steckmuffe mit Gummi-Lippendichtung 50 mm
– DN 40 Ablaufrohr mit Wandrosette

MATERIAL

Ablaufrohr Polypropylen, hochschlagfest

ARTIKEL	ABMESSUNGEN	ART. NR
Flaschen-Siphon 419	d: 50 x DN 40	050915

Flaschen-Siphon 419

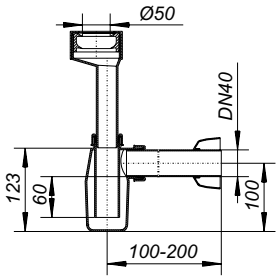

DALLMER Ab- und Überlauf-Set 014 U

nach DIN EN 274
zum Anschluss einer Einzelspüle, mit Stopfen und Kettenhalter

MATERIAL

Polypropylen, hochschlagfest

ARTIKEL	ABMESSUNGEN	ART. NR
Ab- und Überlauf-Set 014 U	1 1/2“	110206

Ab- und Überlauf-Set 014 U

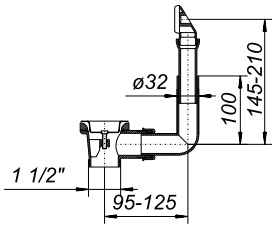

DALLMER Ab- und Überlauf-Set 024 U

nach DIN EN 274
zum Anschluss einer Doppelspüle, mit Stopfen und Kettenhalter

MATERIAL

Polypropylen, hochschlagfest

ARTIKEL	ABMESSUNGEN	ART. NR
Ab- und Überlauf-Set 024 U	1 1/2“	110404
Ab- und Überlauf-Set 024 U, 2 Ketten	1 1/2“	110411

Ab- und Überlauf-Set 024 U

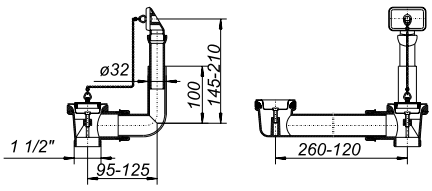

Dallmer GmbH + Co. KG
Bestellungen erfolgen auf Grundlage unserer allgemeinen Geschäftsbedingungen: www.dallmer.de/agb

Spülenab- und überläufe

DALLMER Ab- und Überlauf-Set 023 U

nach DIN EN 274
zum Anschluss einer Doppelspüle (reversibel), mit Stopfen und Kettenhalter

MATERIAL
Polypropylen, hochschlagfest

ARTIKEL	ABMESSUNGEN	ART. NR
Ab- und Überlauf-Set 023 U	1 1/2“	110305
Ab- und Überlauf-Set 023 U, 2 Ketten	1 1/2“	110312

Ab- und Überlauf-Set 023 U

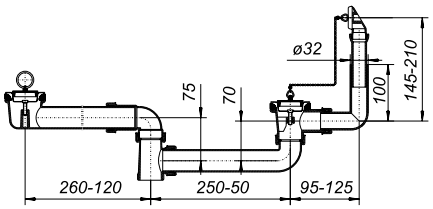

DALLMER Stopfenventil 014

mit Edelstahl-Ventilkelch

- **Stopfenventil 014, Kelch d: 60 mm, mit Dreieckbügel**
  Ventilkelch d: 60 mm, mit Dreieckbügel
- **Stopfenventil 014, Kelch d: 70 mm, mit Dreieckbügel**
  Ventilkelch d: 70 mm, mit Dreieckbügel
- **Stopfenventil 014, Kelch d: 70 mm, mit Kette**
  Ventilkelch d: 70 mm, mit Kette und Halter

ARTIKEL	ABMESSUNGEN	ART. NR
Stopfenventil 014, Kelch d: 60 mm, mit Dreieckbügel	1 1/4“	100108
Stopfenventil 014, Kelch d: 70 mm, mit Dreieckbügel	1 1/2“	100207
Stopfenventil 014, Kelch d: 70 mm, mit Kette	1 1/2“	100214

Stopfenventil 014, Dreiecksbügel

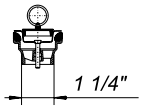

Stopfenventil 014, mit Kette

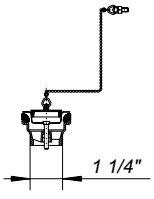

Kondensat-/Klimageräte-Siphons

DALLMER Tropfwasser-Siphon 113

nach DIN EN 274

AUSFÜHRUNG
– Auffangtrichter und Rohrschelle
– Ablaufbogen mit verstellbarem Kugelgelenk
– Wandrosette

MATERIAL
Polypropylen, hochschlagfest

ARTIKEL	NENNWEITE	ART. NR
Tropfwasser-Siphon 113	DN 40	030313
Tropfwasser-Siphon 113	DN 50	030320

Tropfwasser-Siphon 113

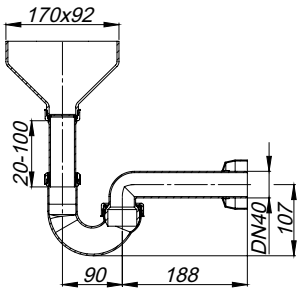

DALLMER Tropfwassertrichter 013

AUSFÜHRUNG
– Tauchrohr 1 1/2" DN 40 mit Befestigungsclip
– großer, hoher Auffangtrichter mit 1 1/2" Außengewinde

MATERIAL
Polypropylen, hochschlagfest

ARTIKEL	NENNWEITE	ART. NR
Tropfwassertrichter 013	DN 40	080325

Tropfwassertrichter 013

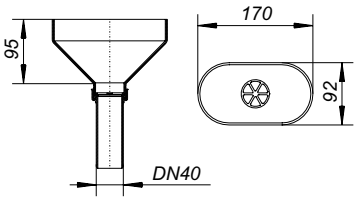

DALLMER Tropfwasser-Siphon 21

das eingebaute Schwimmventil verschließt den Geruchverschluss bei Wassermangel

AUSFÜHRUNG
– Auslauf DN 32

MATERIAL
Polypropylen, hochschlagfest

ARTIKEL	NENNWEITE	ART. NR
Tropfwasser-Siphon 21, mit Geruchsperre	DN 32	030306

Tropfwasser-Siphon 21, mit Geruchsperre

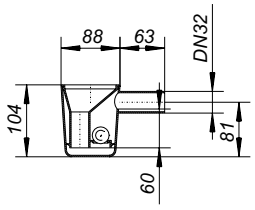

Dallmer GmbH + Co. KG
Bestellungen erfolgen auf Grundlage unserer allgemeinen Geschäftsbedingungen: www.dallmer.de/agb

24°C
AUTO FAN

Wandeinbau-Kondensat-Siphon 138

Zur Ableitung von Kondenswasser aus Klimageräten wie z.B. Klima-Splitgeräten, Klimatruhen, Weinkeller-Kühlgeräten oder Raumluft-Entfeuchtern

Mit Kanalgas-STOPP-Technik

Die Kanalgas-STOPP-Technik der Kondensat-Siphons 136, 136.3 und 138 verhindern Geruchsbelästigungen zuverlässig auch dann, wenn das Sperrwasser im Siphon verdunstet ist.
Die Montage des Kondensat-Siphons 138 kann in der Wand (UP) oder auf der Wand (AP) erfolgen. Der Siphoneinsatz ist transparent und dank der großen Revisionsöffnung sind sämtliche Innenteile problemlos zugänglich.
Beim Kondensat-Siphon 136.2 kann der Wasserstand im Geruchverschluss durch transparente Tauchrohre kontrolliert und bei Bedarf über einen Schlauchanschluss aufgefüllt werden. Er ist sowohl für Über- als auch Unterdruck bis 2800 Pa (Pascal) geeignet.

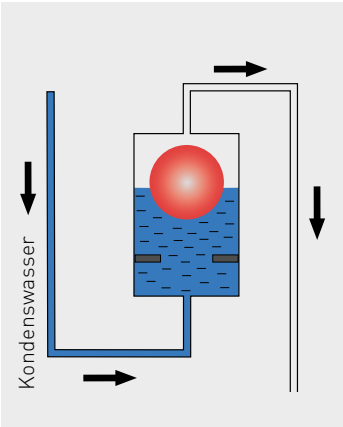

mit Sperrwasser

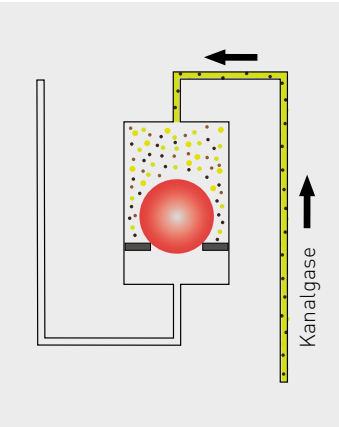

ausgetrocknet

Kondensat-/Klimageräte-Siphons

DALLMER Tropfwasser-Siphon 113

nach DIN EN 274

AUSFÜHRUNG
– Auffangtrichter und Rohrschelle
– Ablaufbogen mit verstellbarem Kugelgelenk
– Wandrosette

MATERIAL
Polypropylen, hochschlagfest

ARTIKEL	NENNWEITE	ART. NR
Tropfwasser-Siphon 113	DN 40	030313
Tropfwasser-Siphon 113	DN 50	030320

Tropfwasser-Siphon 113

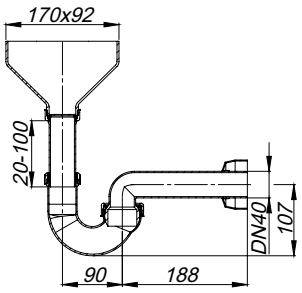

DALLMER Tropfwassertrichter 013

AUSFÜHRUNG
– Tauchrohr 1 1/2" DN 40 mit Befestigungsclip
– großer, hoher Auffangtrichter mit 1 1/2" Außengewinde

MATERIAL
Polypropylen, hochschlagfest

ARTIKEL	NENNWEITE	ART. NR
Tropfwassertrichter 013	DN 40	080325

Tropfwassertrichter 013

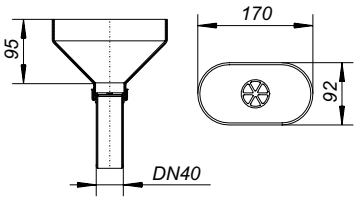

DALLMER Tropfwasser-Siphon 21

das eingebaute Schwimmventil verschließt den Geruchverschluss bei Wassermangel

AUSFÜHRUNG
– Auslauf DN 32

MATERIAL
Polypropylen, hochschlagfest

ARTIKEL	NENNWEITE	ART. NR
Tropfwasser-Siphon 21, mit Geruchsperre	DN 32	030306

Tropfwasser-Siphon 21, mit Geruchsperre

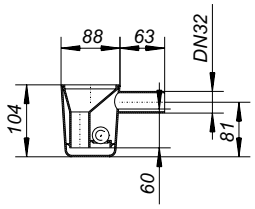

Dallmer GmbH + Co. KG
Bestellungen erfolgen auf Grundlage unserer allgemeinen Geschäftsbedingungen: www.dallmer.de/agb

Kondensat-/Klimageräte-Siphons

DALLMER Wandeinbau-Kondensat-Siphon 138

vorzugsweise zum Anschluß von Klimageräten, Brennwertanlagen, usw.
Das eingebaute Schwimmventil verschließt den Siphon bei Wassermangel!

AUSFÜHRUNG
– Bauschutzkasten
– Abdeckplatte

MATERIAL
Polypropylen, hochschlagfest/ABS

ARTIKEL	NENNWEITE	ART. NR
Wandeinbau-Kondensat-Siphon 138	DN 32	026200

Wandeinbau-Kondensat-Siphon 138

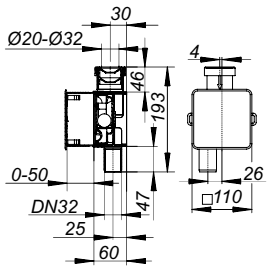

DALLMER Kondensat-Siphoneinsatz 138 K

Ersatzteil

ARTIKEL	ART. NR
Kondensat-Siphoneinsatz 138 K	026101

Kondensat-Siphoneinsatz 138 K

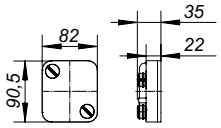

DALLMER Kondensat-Siphon 136

vorzugsweise zum Anschluß von Klimageräten, Brennwertanlagen, usw.
Das eingebaute Schwimmventil verschließt den Siphon bei Wassermangel;
flexible Montage durch stufenlose Drehgelenke!

AUSFÜHRUNG
– herausziehbarer Reinigungseinsatz

MATERIAL
Polypropylen, hochschlagfest

- **Kondensat-Siphon 136**
  Tauchrohr mit Anschlussmöglichkeit 1 1/4“ waagerecht
- **Kondensat-Siphon 136.3**
  Tauchrohr mit Anschlussmöglichkeit 1 1/4“ senkrecht

ARTIKEL	ABMESSUNGEN	ART. NR
Kondensat-Siphon 136	1 1/4“ x DN 40	026118
Kondensat-Siphon 136.3	1 1/4“ x DN 40	026224

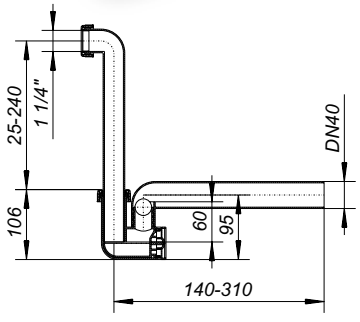

Kondensat-Siphon 136

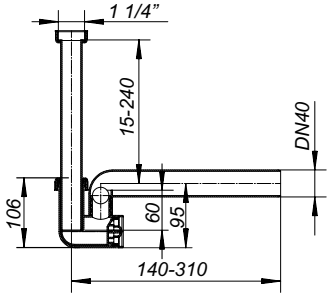

Kondensat-Siphon 136.3

Kondensat-/Klimageräte-Siphons

DALLMER Kondensat-Siphon 136.2

nach DIN 19541
vorzugsweise zum Anschluß von Klimageräten, Brennwertanlagen, usw.
Sowohl für Über- als auch für Unterdruck bis 2800 Pa (Pascal) geeignet.
Kontrollmöglichkeit durch transparente Tauchrohre, bei Wassermangel auffüllbar.

AUSFÜHRUNG

– stufenlose Drehgelenke zur flexiblen Montage
– Winkelschlauchtülle mit Rückfluss-Sicherung

MATERIAL

Polypropylen, hochschlagfest

ARTIKEL	ABMESSUNGEN	ART. NR
Kondensat-Siphon 136.2	1 1/2“ x DN 40	026217

Kondensat-Siphon 136.2

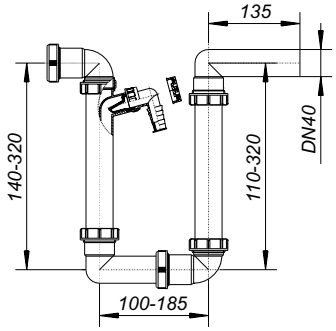

DALLMER T-Stück für Kondensatgeräte

mit Winkelschlauchtülle zur Kondensatentwässerung

ARTIKEL	NENNWEITE	ART. NR
T-Stück mit Winkelschlauchtülle für Kondensatgeräte	DN 40	110961

T-Stück mit Winkelschlauchtülle
für Kondensatgeräte

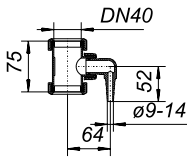

Dallmer GmbH + Co. KG
Bestellungen erfolgen auf Grundlage unserer allgemeinen Geschäftsbedingungen: www.dallmer.de/agb

Rohrtechnik-Zubehör

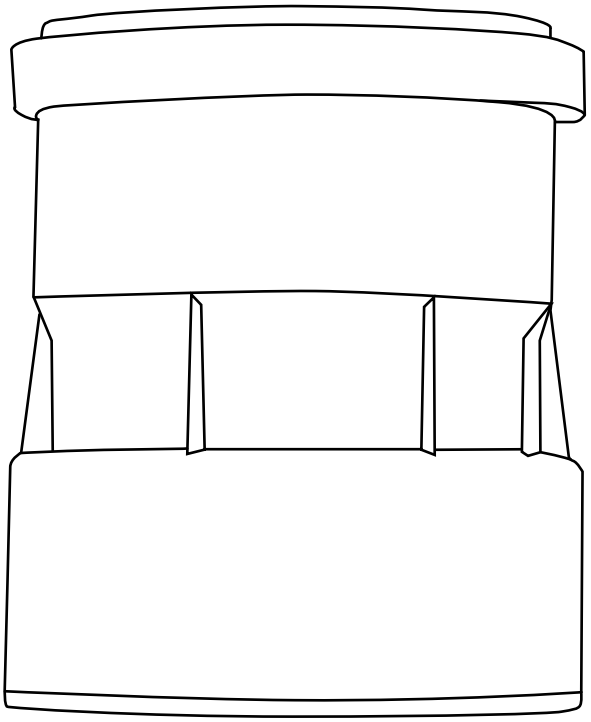

Reinigungsverschlüsse *114*

HT/SML-Rohrverbinder, Adapter *118*

Rohrdurchführungen, Rohrabdichtungen, Dichtmanschetten *124*

WC-Anschlüsse *128*

Reinigungsverschluss mit SML-Anschluss

– für Boden- und Wandeinbau
– mit Schnellverschluss, wasserdicht bis 5 m Wassersäule
– Universal-Lippendichtungen für den sicheren Anschluss an SML-Rohre DN 100

Reinigungsverschlüsse

DALLMER Reinigungsverschluss

für Boden- und Wandeinbau

AUSFÜHRUNG

– Schnellverschluss
– wasserdicht bis 5 m Wassersäule

MATERIAL

Verlängerung ABS, Verschluss Polypropylen

- **Reinigungsverschluss DN 100**
  für den Anschluss an Kunststoff-Rohre DN 100 mit Rohrmuffe
  Rahmen Edelstahl 1.4301, Abdeckplatte Edelstahl 1.4301, verschraubt,
  Belastungsklasse L 15 (1,5 t)

- **Reinigungsverschluss DN 100, SML-Anschluss**
  Universal-Lippendichtungen für den Anschluss an SML-Rohre DN 100
  Rahmen Edelstahl 1.4301, Abdeckplatte Edelstahl 1.4301, verschraubt
  Belastungsklasse L 15 (1,5 t)

- **Reinigungsverschluss 1.4404**
  für den Anschluss an Kunststoff-Rohre DN 100 mit Rohrmuffe
  Rahmen Edelstahl 1.4404, Abdeckplatte Edelstahl 1.4404, verschraubt
  Belastungsklasse L 15 (1,5 t)

ARTIKEL	NENNWEITE	ABMESSUNGEN	ART. NR
Reinigungsverschluss DN 100	DN 100	150 x 150 mm	510501
Reinigungsverschluss DN 100, SML-Anschluss	DN 100	150 x 150 mm	510518
Reinigungsverschluss 1.4404	DN 100	150 x 150 mm	510563

Reinigungsverschluss

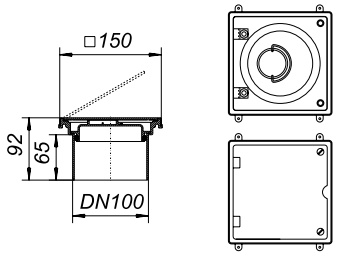

Reinigungsverschluss SML

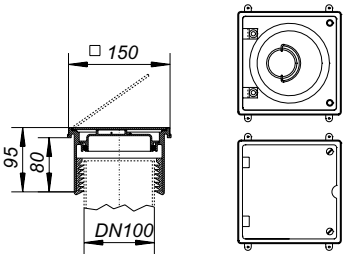

Dallmer GmbH + Co. KG
Bestellungen erfolgen auf Grundlage unserer allgemeinen Geschäftsbedingungen: www.dallmer.de/agb

HL 970

HT/SML-Rohrverbinder

– schnell und sicher durch die stabile Steckverbindung von Gussrohren mit Kunststoffrohren
– geringer Montageaufwand da kein zusätzliches Fixieren, Verschrauben oder Abdichten der Rohre nötig
– die Lippendichtungen gewährleisten eine dauerhafte und sichere Abdichtung
– kostengünstige Lösung durch den geringen Montageaufwand des technisch ausgereiften Produkts

Die schnelle Verbindung, die trotzdem sicher hält

Rohrverbindungen können eine kniffelige und zeitraubende Angelegenheit sein. Vor allem bei unterschiedlichen Materialien oder Größen ergibt sich ein erheblicher Montageaufwand. Hinzu kommt die Unsicherheit, ob die Verbindung wirklich dauerhaft dicht bleibt und auch nach Jahren keine Feuchtigkeitsschäden eintreten. HT/SML-Rohrverbinder garantieren dauerhaft sichere Anschlüsse.

nur 1 min Installationszeit

Sichere und schnelle Steckverbindung: HT/SML-Rohrverbinder von Dallmer

etwa 5 min Installationszeit

Herkömmliche Rohr- und Werkstoffübergänge sind in der Regel sehr zeitaufwändig und haben oft Schwachstellen in der Verbindung

Die Lippendichtungen gewährleisten eine dauerhafte und sichere Abdichtung der Werkstoffübergänge

Fachgerechter Werkstoffübergang von HT- auf SML-Rohr

Fachgerechter Werkstoffübergang von Kunststoffablauf auf SML-Rohr

Zugelassene Brandschutzlösung Kunststoffablauf an SML-Rohr

Brandschutz mit Dallmer Bodenabläufen und HT/SML-Verbindern

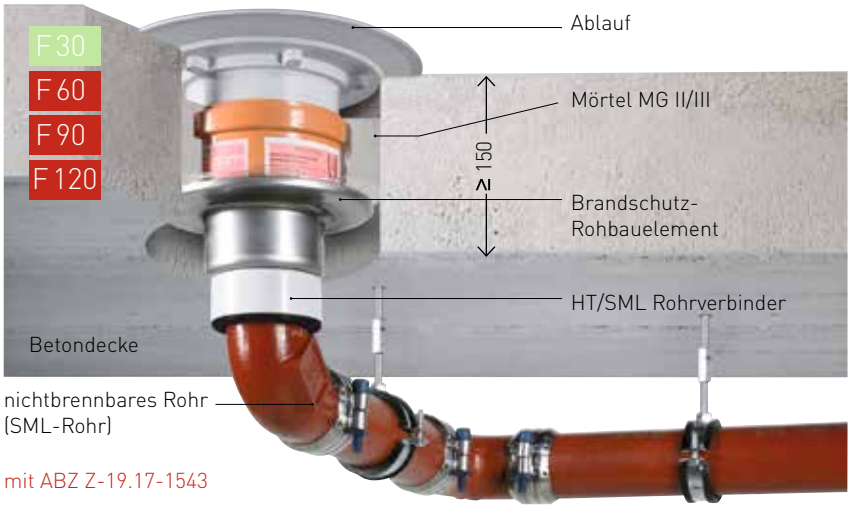

mit ABZ Z-19.17-1543

Dallmer bietet durch die besondere Konstruktion seiner brandschutztechnisch geschützten Bodenabläufe eine Vielzahl von Anschlussmöglichkeiten zu den marktüblichen Entwässerungssystemen. Der der Anschluss von Gussrohren DN 50, DN 70 und DN 80 erfolgt dabei über Dallmer HT/SML-Rohrverbinder direkt am Ablaufgehäuse. Mit allgemeiner bauaufsichtlicher Zulassung: Z-19.17–1543.

HT/SML-Rohrverbinder

DALLMER HT/SML-Rohrverbinder

zur Verbindung von Gussrohren (SML) mit Kunststoffrohren (HT), inkl. Dichtungen,
zur Verbindung von Gussrohren der veränderten Nennweite DN 80 (Aussendurchmesser 83 mm) mit Kunststoffrohren in DN 70

MATERIAL

Polypropylen, hochschlagfest, Gummi

ARTIKEL	NENNWEITE	ART. NR
HT/SML-Rohrverbinder	DN 50/DN 50 SML	880024
HT/SML-Rohrverbinder	DN 70/DN 70 SML	880048
HT/SML-Rohrverbinder	DN 70/DN 80 SML	880345
HT/SML-Rohrverbinder	DN 100/DN 100 SML	880062
HT/SML-Rohrverbinder	DN 50/DN 100 SML	880260
HT/SML-Rohrverbinder	DN 70/DN 100 SML	880468

HT/SML-Rohrverbinder

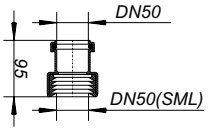

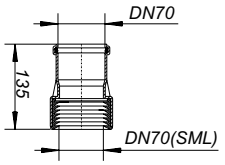

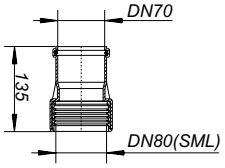

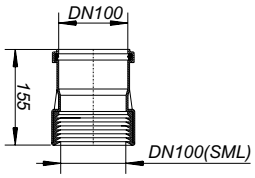

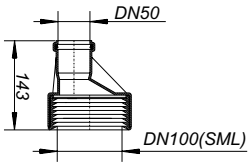

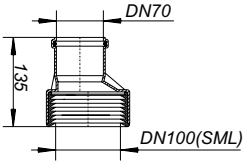

Lippendichtungen, Adapter

DALLMER Lippendichtung

Ersatzteil passend zu den HT/SML-Verbindern

MATERIAL
Gummi

ARTIKEL	NENNWEITE	ART. NR
Lippendichtung zu HT/SML-Rohrverbinder	DN 50	880925
Lippendichtung zu HT/SML-Rohrverbinder	DN 70	880949
Lippendichtung zu HT/SML-Rohrverbinder	DN 80	880956
Lippendichtung zu HT/SML-Rohrverbinder	DN 100	880963

Lippendichtung zu HT/SML-Rohrverbinder

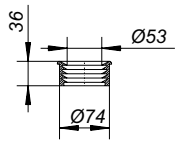

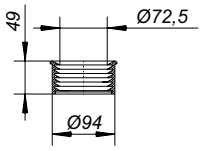

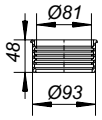

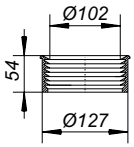

DALLMER Schraubadapter

mit Flachdichtung, zur Verbindung einer Rohrverschraubung 1 1/2“ mit einer Rohrmuffe

MATERIAL
ABS

ARTIKEL	ABMESSUNGEN	ART. NR
Schraubadapter mit Flachdichtung	DN 50 x 1 1/2“	880703

Schraubadapter mit Flachdichtung

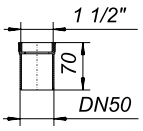

Dallmer GmbH + Co. KG
Bestellungen erfolgen auf Grundlage unserer allgemeinen Geschäftsbedingungen: www.dallmer.de/agb

Dichtmanschette

Bei der Abdichtung von Nassbereichen stellt die Wandscheibe zum Anschluss von Armaturen eine Durchdringung dar, die mit der Dichtmanschette in die Flächenabdichtung eingebunden wird.

Dichtmanschette mit werkseitig wasserdicht angebrachter Rohrdurchführung

Rohrdurchführungen, Rohrabdichtungen

DALLMER Rohrdurchführung DallBit

zur Durchführung von Abwasserleitungen durch die Feuchtigkeitsabdichtung im Bodenbereich

AUSFÜHRUNG

– werkseitig aufgeschweißte Bitumenschweißbahn-Manschette
d: 500 mm/500 x 500 mm (DN 150)

- **Rohrdurchführung DallBit DN 50 und DN 70**
mit zwei zusätzlichen Durchführungen für Wasseranschlüsse

ARTIKEL	NENNWEITE	ART. NR
Rohrdurchführung DallBit	DN 50	892027
Rohrdurchführung DallBit	DN 70	892041
Rohrdurchführung DallBit	DN 100	892065
Rohrdurchführung DallBit	DN 150	892096

Rohrdurchführung DallBit

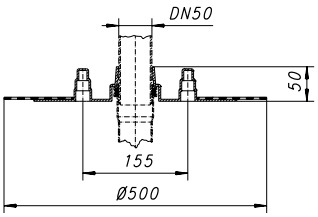

DALLMER Rohrdurchführung Tisto

zur Durchführung von Abwasserleitungen durch die Feuchtigkeitsabdichtung im Bodenbereich

- **Rohrdurchführung Tisto DN 50 und DN 70**
mit werkseitig aufgebrachter Tisto-Matte, 330 x 330 mm

- **Rohrdurchführung Tisto DN 100 und DN 150**
mit werkseitig aufgebrachter Tisto-Matte, 500 x 500 mm

ARTIKEL	NENNWEITE	ART. NR
Rohrdurchführung Tisto	DN 50	893024
Rohrdurchführung Tisto	DN 70	893048
Rohrdurchführung Tisto	DN 100	893062
Rohrdurchführung Tisto	DN 150	893093

Rohrdurchführung Tisto

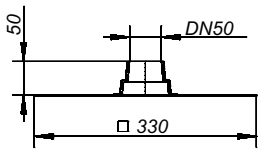

DALLMER Rohrabdichtung DallBit

zur Durchführung von Abwasserleitungen durch die Feuchtigkeitsabdichtung im Boden- und Wandbereich, Dichtigkeit bis zu 2 m Wassersäule geprüft

- **Rohrabdichtung DallBit DN 100**
mit werkseitig aufgeschweißter Bitumenschweißbahn-Manschette d: 500 mm

- **Rohrabdichtung DallBit DN 150**
mit werkseitig aufgeschweißter Bitumenschweißbahn-Manschette d: 560 mm

ARTIKEL	NENNWEITE	ART. NR
Rohrabdichtung DallBit	DN 100	890061
Rohrabdichtung DallBit	DN 150	890092

Rohrabdichtung DallBit

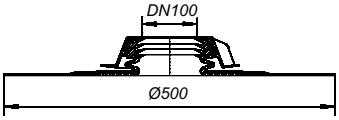

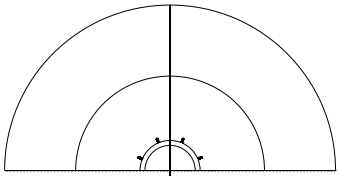

Dallmer GmbH + Co. KG
Bestellungen erfolgen auf Grundlage unserer allgemeinen Geschäftsbedingungen: www.dallmer.de/agb

Dichtmanschetten

DALLMER Dichtmanschette für Wandscheiben

zur Durchführung von Wandscheiben durch die Verbundabdichtung

ARTIKEL	ABMESSUNGEN	ART. NR
Dichtmanschette für Wandscheiben	1/2“	144058

Dichtmanschette für Wandscheiben

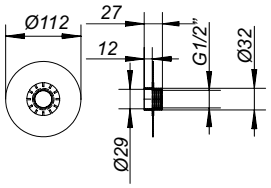

Wand-WC-Anschluss 89

Für Vorwandelemente und Reihenanlagen: Wand-WC-Anschlüsse von Dallmer sind die perfekten Anschlusselemente für wandhängende WCs, speziell beim Einsatz von Vorwandelementen. Ob als Einzelanschluss (Modell 89) oder in Reihe (Modell 899), unser Programm bietet alle Eigenschaften, die man für eine schnelle und sichere Installation braucht.

Neben der Anschlusstechnik, die wir speziell für Vorwandelemente entwickelt haben, bieten wir ein übersichtliches und umfangreiches Programm an Formstücken für nahezu jede Montagesituation in Bad und WC. Bögen, Anschluss-Sets, Verlängerungen, Verbinder, Exzenter für Maßausgleich und Wandanschluss, es fehlt an nichts.

WC-Anschlüsse

DALLMER Wand-WC-Bogen 88 90°

205 bis 235 mm lang

AUSFÜHRUNG
– Lippendichtung
– Bauschutzdeckel

MATERIAL
PE-HD, schweißbar

ARTIKEL	NENNWEITE	ART. NR
Wand-WC-Bogen 88	DN 100 x DN 100	320117
Wand-WC-Bogen 88, 90°	DN 90 x DN 100	320186
Wand-WC-Bogen 88	DN 90 x DN 90	320087
Wand-WC-Bogen 88 F, 90°	DN 90 x d: 100 mm	320193

Wand-WC-Bogen 88

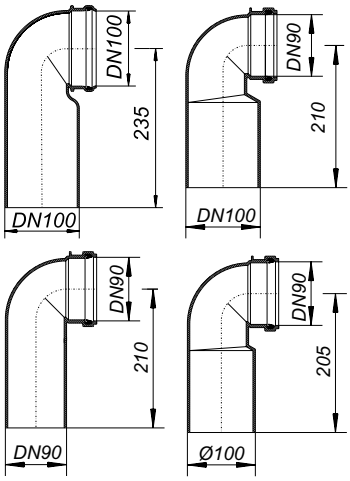

DALLMER Wand-WC-Anschluss-Set 786

Ablaufstutzen 180 mm lang, mit innen liegender, doppelter Lippendichtung

AUSFÜHRUNG
– Spülrohr
– Kappen weiß
– Montagezubehör

MATERIAL
Polypropylen, hochschlagfest, schwarz

ARTIKEL	NENNWEITE	ART. NR
Wand-WC-Anschluss-Set 786	DN 90	310088
Wand-WC-Anschluss-Set 786	DN 100	311115

Wand-WC-Anschluss-Set 786

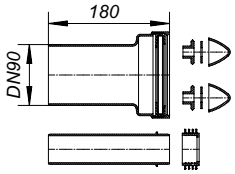

DALLMER Spülrohr

Länge 300 mm

MATERIAL
Polypropylen, hochschlagfest, schwarz

ARTIKEL	ABMESSUNGEN	ART. NR
Spülrohr	45 x 300 mm	352033

Spülrohr

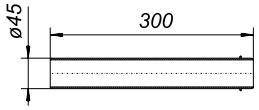

Dallmer GmbH + Co. KG
Bestellungen erfolgen auf Grundlage unserer allgemeinen Geschäftsbedingungen: www.dallmer.de/agb

WC-Anschlüsse

DALLMER Wand-WC-Anschluss 89

WC-Anschluss DN 90, höhen- und seitenverstellbar

AUSFÜHRUNG

– Lippendichtungen
– Verschluss-Stopfen
– Zulauf DN 50

- **Wand-WC-Anschluss 89**
  PE-HD schweißbar
- **Wand-WC-(Reihen)-Anschluss 899**
  Polypropylen, hochschlagfest, grau

ARTIKEL	NENNWEITE	ART. NR
Wand-WC-Anschluss 89	DN 90/DN 50/DN 100	330147
Wand-WC-(Reihen)-Anschluss 899	DN 90/DN 100/DN 100	330017

Wand-WC-Anschluss 89

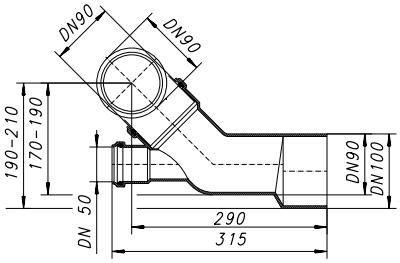

Wand-WC-Anschluss 899

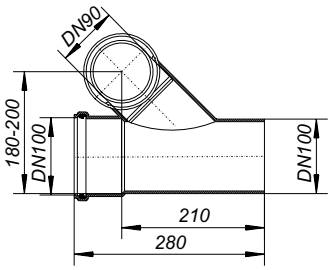

DALLMER Wand-WC-Verlängerungsstutzen

passend zu WC-Ablaufstutzen DN 90

AUSFÜHRUNG

– innen liegende Lippendichtung
– 230 mm lang

MATERIAL

Polypropylen, hochschlagfest, weiß

ARTIKEL	NENNWEITE	ART. NR
Wand-WC-Verlängerungsstutzen	DN 90	350015

Wand-WC-Verlängerungsstutzen

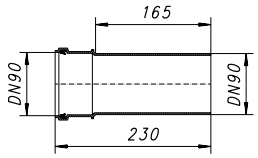

WC-Anschlüsse

DALLMER Atlasbogen 87

ohne Achsenversatz stufenlos verstellbar von 0 – 90 Grad

AUSFÜHRUNG
– verdeckte Lippendichtung

MATERIAL
Polypropylen, hochschlagfest

ARTIKEL	NENNWEITE	ART. NR
Atlasbogen 87, weiß	DN 100	280527

Atlasbogen 87, weiß

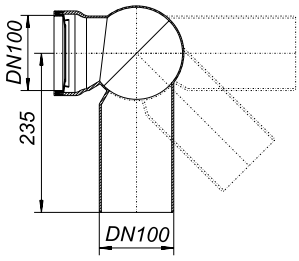

DALLMER Dichtung zu Atlasbogen 87

Ersatzteil zu Atlasbogen 87

ARTIKEL	NENNWEITE	ART. NR
Dichtung zu Atlasbogen 87	DN 100	352026

Dichtung zu Atlasbogen 87

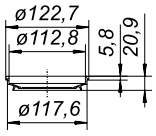

DALLMER WC-Anschluss-Stutzen 782

automatisch wirkende Rückflusssicherung

AUSFÜHRUNG
– verdeckte Lippendichtung
– Anschluss-Stutzen 400 mm lang, DN 100

MATERIAL
Polypropylen, hochschlagfest, weiß

ARTIKEL	NENNWEITE	ART. NR
WC-Anschluss-Stutzen 782, mit Rückfluss-Sicherung	DN 100	260000

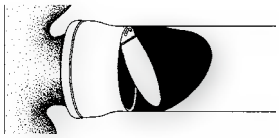

WC-Anschluss-Stutzen 782

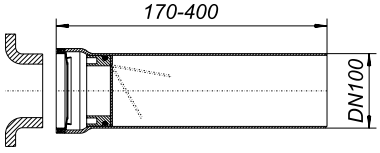

DALLMER WC-Exzenteranschluss-Stutzen 781

160 mm lang, Maßausgleich 15 mm

AUSFÜHRUNG
– verdeckte Lippendichtung

MATERIAL
Polypropylen, hochschlagfest

ARTIKEL	NENNWEITE	ART. NR
WC-Exzenteranschluss-Stutzen 781	DN 100	250520

WC-Exzenteranschluss-Stutzen 781

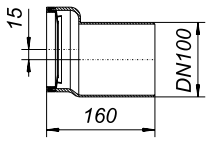

Dallmer GmbH + Co. KG
Bestellungen erfolgen auf Grundlage unserer allgemeinen Geschäftsbedingungen: www.dallmer.de/agb

WC-Anschlüsse

DALLMER WC-Rosette 79

für WC-Anschlüsse

MATERIAL
Polypropylen, hochschlagfest, weiß

- **WC-Rosette 791, einteilig**
  einteilig, 45 mm hoch
- **WC-Rosette 79, zweiteilig**
  zweiteilig, 100 mm hoch

ARTIKEL	NENNWEITE	ART. NR
WC-Rosette 791, einteilig	DN 100	271525
WC-Rosette 79, zweiteilig	DN 100	270528

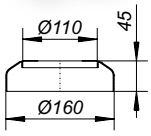

WC-Rosette 791, einteilig

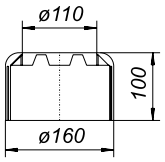

WC-Rosette 79, zweiteilig

DALLMER WC-Rosette DN 90

für WC-Anschlüsse DN 90, einteilig

MATERIAL
Polypropylen, hochschlagfest, weiß

ARTIKEL	NENNWEITE	ART. NR
WC-Rosette, einteilig	DN 90	272522

WC-Rosette, einteilig

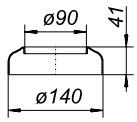

DALLMER WC-Verbinder 783

für Kunststoff- und Gussrohre,
783 Vario mit Maßausgleich durch Drehexzenter stufenlos von 0 – 20 mm

MATERIAL
Polyethylen, weiß

ARTIKEL	NENNWEITE	ART. NR
WC-Verbinder 783 Vario, seitenverstellbar	DN 100	253002
WC-Verbinder 783 N	DN 100	253019

WC-Verbinder 783 N

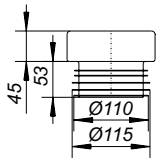

WC-Verbinder 783 Vario, seitenverstellbar

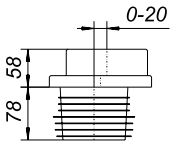

Rohrbelüfter

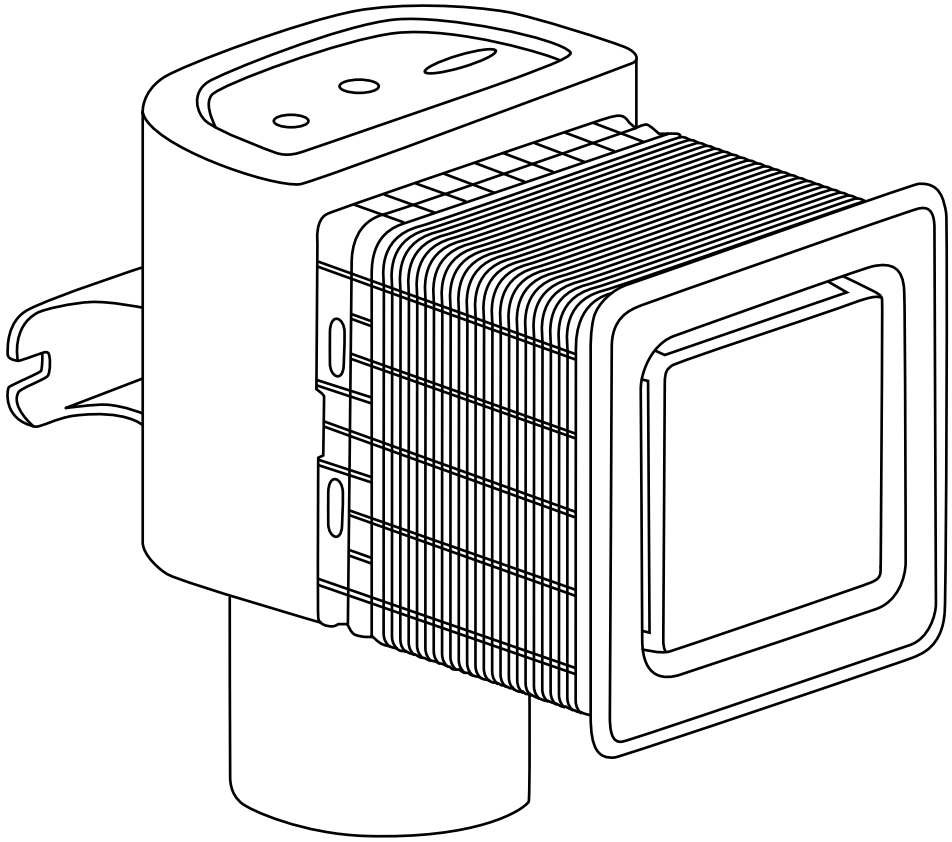



DallVent We

Kompakter Wandeinbau-Rohrbelüfter für den Nass- und Trockenbau. Besonders geeignet für den Einbau in Badezimmern: Flächenbündige Abdeckungen aus weißem (bauseits individuell lackierbarem) oder verchromtem Kunststoff unterstützen die stimmige Badgestaltung.

- komplett ausgestattet
- zusätzliche Revisions- oder Fliesenrahmen nicht erforderlich
- Einbautiefe variabel von 100-165 mm zur Anpassung an bauliche Gegebenheiten
- ablängbarer Bauschutzkasten, verbleibt als Wandauskleidung
- formschöne Abdeckungen mit integrierten Öffnungen für ausreichende Luftzufuhr
- Anschlussleitung leicht revisionierbar durch herausnehmbaren Ventileinsatz

Funktionsweise

Bei Unterdruck im Rohrsystem öffnet das Belüftungsventil und die einströmende Luft bewirkt den Druckausgleich.

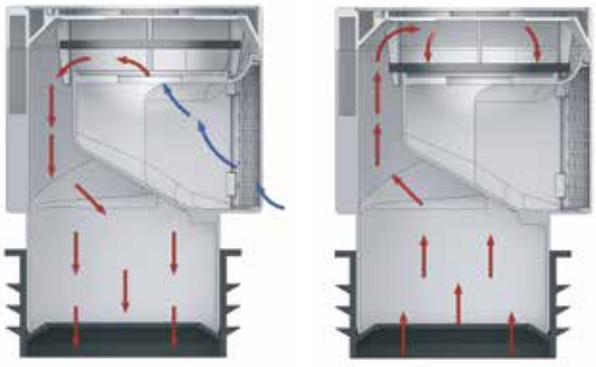

Modell DallVent Maxi

Bei Überdruck im System dichtet das Belüftungsventil ab. Es können keine Kanalgase austreten.

Das Prinzip der Be- und Entlüftung

Belüftung

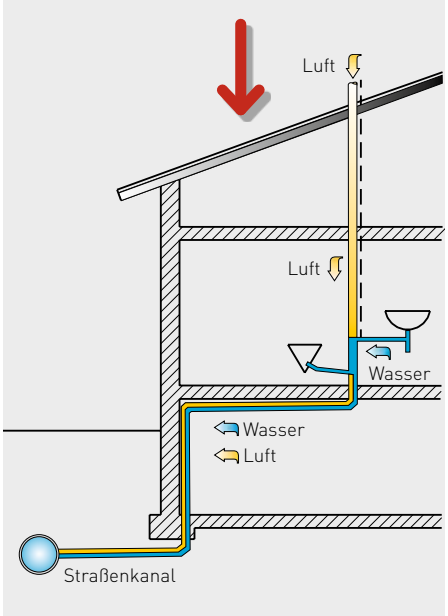

Entlüftung

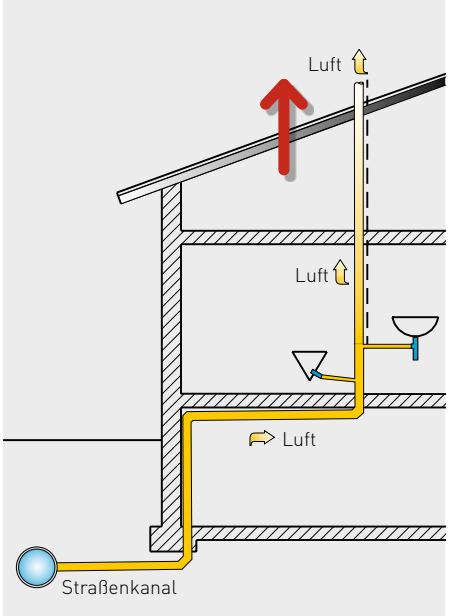

Zur Sicherstellung der ordnungsgemäßen Funktion einer Entwässerungsanlage und der öffentlichen Kanäle muss eine ausreichende Lüftung vorgesehen werden.

Insbesondere bei Sanierungsmaßnahmen sowie Erweiterungs- und Umbauten gestaltet sich die Installation der Lüftung als baulich schwierig und kostenintensiv. Zur Problemlösung hat sich der Einbau von Belüftungsventilen als kostengünstige Alternative zu herkömmlichen Lüftungs- und Umlüftungssystemen seit Jahren bewährt.

Betriebsbedingungen

Bestimmungsfaktor	Bereich / Position	Bezeichnung
Unterhalb der Rückstauebene der angeschlossenen Entwässerungsgegenstände einsetzbar	Ja	A
	Nein	B
Temperatur	–20 °C bis + 60 °C	I
	0 °C bis + 60 °C	II
	0 °C bis + 20 °C	III

Betriebsbedingungen und Bezeichnungen von Belüftungsventilen (Tabelle 1 – EN 12380)

Belüftungsventile werden entsprechend ihres Betriebstemperaturbereichs und des Einsatzortes unter Berücksichtigung der angeschlossenen Entwässerungsgegenstände nach Tabelle 1 bezeichnet und klassifiziert. Die Bezeichnung muss laut CE-Kennzeichnungspflicht auf den Ventilen oder zumindest auf den Etiketten ersichtlich sein.

Einbauvorschriften

Belüftungsventile nach EN 12380 zur Belüftung von Abwasserleitungen aus PP, PE-HD und SML-Rohren (mit Übergangsstück).
Vor dem Einbau der Rohrbelüfter bitte folgende Punkte beachten:

1. Rohrbelüfter unbedingt senkrecht installieren.
2. Die Zufuhr von Frischluft muss jederzeit gewährleistet sein.
3. Der Rohrbelüfter muss ständig zugänglich sein.
4. Die Rohrbelüfter bei Anschlussleitungen mind. 10 cm oberhalb der Rohrleitung und bei Fallleitungen mind. 60 cm oberhalb des am höchsten angeordneten Abzweiges montieren.
5. In der Bauphase Verschmutzungen des Belüfters vermeiden.
6. Die Rohrbelüfter sind unterhalb der Rückstauebene der angeschlossenen Entwässerungsgegenstände einsetzbar, wenn die Ablaufleitung gegen Rückstau gesichert ist. (Fließebene im Sinne des Begriffes „Rückstauebene“ nach DIN EN 12380).
7. Hebeanlagen dürfen nicht über Rohrbelüfter belüftet werden.

Normative Vorgaben entsprechend der DIN 1986–100

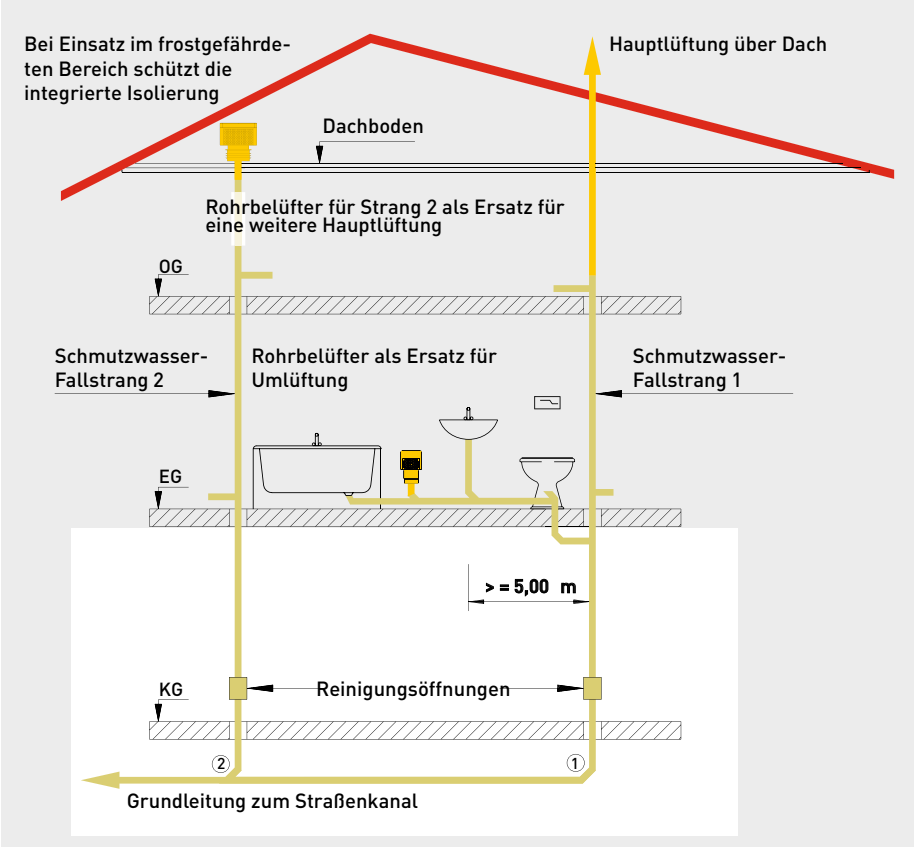

Die DIN 1986–100 legt die Einbauvorschriften für Belüftungsventile in Deutschland fest. Unter Absatz 8.2.3.4 ist dort verbindlich festgelegt:

- „ ... können in Entwässerungsanlagen mit dem Hauptlüftungs-System als Ersatz für Umlüftungen oder indirekte Nebenlüftungen, die dem Abbau von Unterdruck im Leitungssystem dienen, eingebaut werden."
- In Ein- und Zweifamilienhäusern können Belüftungsventile an Stelle von Fallleitungen eingesetzt werden, wenn mindestens eine Fallleitung über Dach geführt wird.
- In Rückstaugefährdeten Bereichen und für die Lüftung von Behältern, z. B. Hebeanlagen, dürfen keine Belüftungsventile eingesetzt werden.
- Es dürfen nur Belüftungsventile entsprechend der europäischen Produktnorm EN 12380 eingesetzt werden.

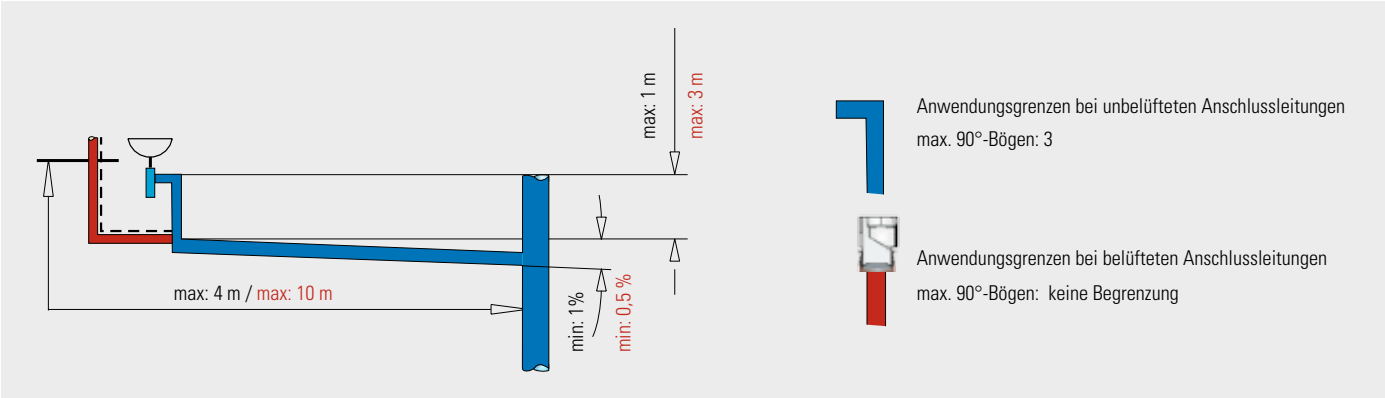

Normative Vorgaben entsprechend der DIN EN 12056

Unter Absatz 5.7 Belüftungsventile ist in der DIN EN 12056–2 (Schmutzwasseranlagen, Planung und Berechnung) festgelegt: „Wo Belüftungsventile verwendet werden, um eine Entwässerungsanlage zu belüften, müssen diese Belüftungsventile der EN 12380 entsprechen. Sie sind in Übereinstimmung mit Tabelle 10 für Anschlussleitungen und mit Tabelle 11 für Schmutzwasserfallleitungen zu bemessen." Nach Tabelle 10 hat die minimale Luftmenge für Belüftungsventile in Anschlussleitungen beim System I: Qa* (l/s) = 1 × Qtot** zu betragen.

* Qa = minimale Luftmenge in l/s
** Qtot = Gesamtschmutzwasserabfluss in l/s

Rohrbelüfter

DALLMER Rohrbelüfter DallVent Maxi

nach EN 12380
zur Belüftung von Abwasserleitungen

AUSFÜHRUNG

– abnehmbares Insektenschutzgitter
– integrierte Wärmedämmung (frostsicher bis -20°)
– Lippendichtung zum Anschluss an Abwasserleitungen DN 70, DN 90 und DN 100

MATERIAL

ABS/PP
Durchflussleistung 32,7 l/s
Typenklasse AI (Tabelle 1, EN 12380)

ARTIKEL	NENNWEITE	ART. NR
Rohrbelüfter DallVent Maxi	DN 70/DN 90/DN 100	850409

Rohrbelüfter DallVent Maxi

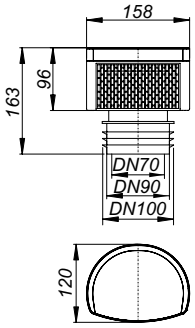

DALLMER Rohrbelüfter DallVent Mini

nach EN 12380
zur Belüftung von Abwasserleitungen

AUSFÜHRUNG

– abnehmbares Insektenschutzgitter
– integrierte Wärmedämmung (frostsicher bis -20°)
– Dichtung und Gewindering 1 1/2“ zum Anschluss an Abwasserleitungen DN 40, DN 50 und 1 1/2“

MATERIAL

ABS/PP
Durchflussleistung 8,0 l/s
Typenklasse AI (Tabelle 1, EN 12380)

ARTIKEL	NENNWEITE	ART. NR
Rohrbelüfter DallVent Mini	DN 40/DN 50, 1 1/2“	850416

Rohrbelüfter DallVent Mini

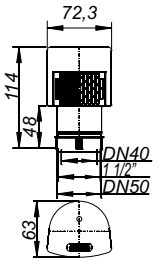

Dallmer GmbH + Co. KG
Bestellungen erfolgen auf Grundlage unserer allgemeinen Geschäftsbedingungen: www.dallmer.de/agb

Rohrbelüfter

DALLMER Rohrbelüfter 900

nach EN 12380 zur Belüftung von Abwasserleitungen

AUSFÜHRUNG
– Ventilscheibe aus Gummi
– abnehmbares Insektengitter
– zum Direktanschluss an HT-Rohre DN 100

MATERIAL
Polypropylen, hochschlagfest
Durchflussleistung 37 l/s
Typenklasse AI (Tabelle 1, EN 12380)

ARTIKEL	NENNWEITE	ART. NR
Rohrbelüfter 900	DN 100	850201

Rohrbelüfter 900

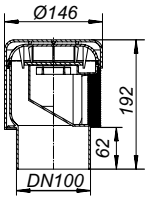

DALLMER Einschubstutzen zu Rohrbelüfter 900

zum Anschluss von Rohrbelüfter 900 an Abwasserleitungen DN 70 und DN 90

ARTIKEL	NENNWEITE	ART. NR
Einschubstutzen zu Rohrbelüfter 900	DN 70/DN 90	850614

Einschubstutzen zu Rohrbelüfter 900

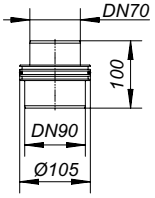

DALLMER Rohrbelüfter 904

nach EN 12380 zur Belüftung von Abwasserleitungen

AUSFÜHRUNG
– zum Direktanschluss an HT-Rohre DN 40
– Anschlussadapter an HT-Rohre DN 32/DN 50

MATERIAL
Polypropylen, hochschlagfest
Durchflussleistung 5,3 l/s
Typenklasse AI (Tabelle 1, EN 12380)

ARTIKEL	NENNWEITE	ART. NR
Rohrbelüfter 904	DN 40, DN 32, DN 50	850218

Rohrbelüfter 904

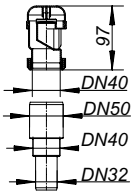

DALLMER Rohrbelüfter 902 T

zur Belüftung von Abwasserleitungen

AUSFÜHRUNG
– T-Stück DN 40 zum Direktanschluss an HT-Rohre DN 40

MATERIAL
Polypropylen, hochschlagfest

ARTIKEL	NENNWEITE	ART. NR
Rohrbelüfter 902 T	DN 40	850119

Rohrbelüfter 902 T

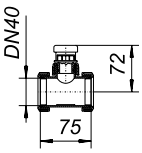

Rohrbelüfter

DALLMER Rohrbelüfter DallVent WE

nach EN 12380
zur Belüftung von Abwasserleitungen

AUSFÜHRUNG

– zum Wandeinbau im Nass- und Trockenbau
– ablängbarer Bauschutzkasten/Schalungsgehäuse
– flächenbündige Abdeckung 120 x 120 mm mit integrierten Lüftungsöffnungen
– Ventileinsatz zur Inspektion und zur einfachen Revision der Anschlussleitung herausnehmbar
– direkt anschließbar an Abwasserleitungen DN 50 und DN 70

MATERIAL

ABS/Polypropylen
Durchflussleistung 12,0 l/s
Typenklasse AII (Tabelle 1, EN 12380)

- **Rohrbelüfter DallVent WE, weiß**
  weiße Abdeckung, bauseits individuell lackierbar
- **Rohrbelüfter DallVent WE, verchromt**
  verchromte Abdeckung

ARTIKEL	NENNWEITE	ART. NR
Rohrbelüfter DallVent WE, weiß	DN 50/DN 70	850140
Rohrbelüfter DallVent WE, verchromt	DN 50/DN 70	850157

Rohrbelüfter DallVent WE, weiß

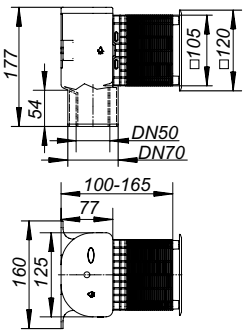

DALLMER Ventileinsatz DallVent WE

Ersatzteil zu Rohrbelüfter DallVent WE

ARTIKEL	ART. NR
Ventileinsatz DallVent WE	850034

Ventileinsatz DallVent WE

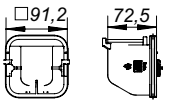

DALLMER Abdeckung DallVent WE

Ersatzteil zu Rohrbelüfter DallVent WE

- **Abdeckung DallVent WE, weiß**
  bauseits individuell lackierbar,
  ABS, weiß
- **Abdeckung DallVent WE, verchromt**
  ABS, verchromt

ARTIKEL	ABMESSUNGEN	ART. NR
Abdeckung DallVent WE, weiß	120 x 120 mm	850041
Abdeckung DallVent WE, verchromt	120 x 120 mm	850058

Abdeckung DallVent WE, weiß

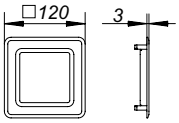

Dallmer GmbH + Co. KG
Bestellungen erfolgen auf Grundlage unserer allgemeinen Geschäftsbedingungen: www.dallmer.de/agb

Rückstauverschlüsse und Kellerabläufe

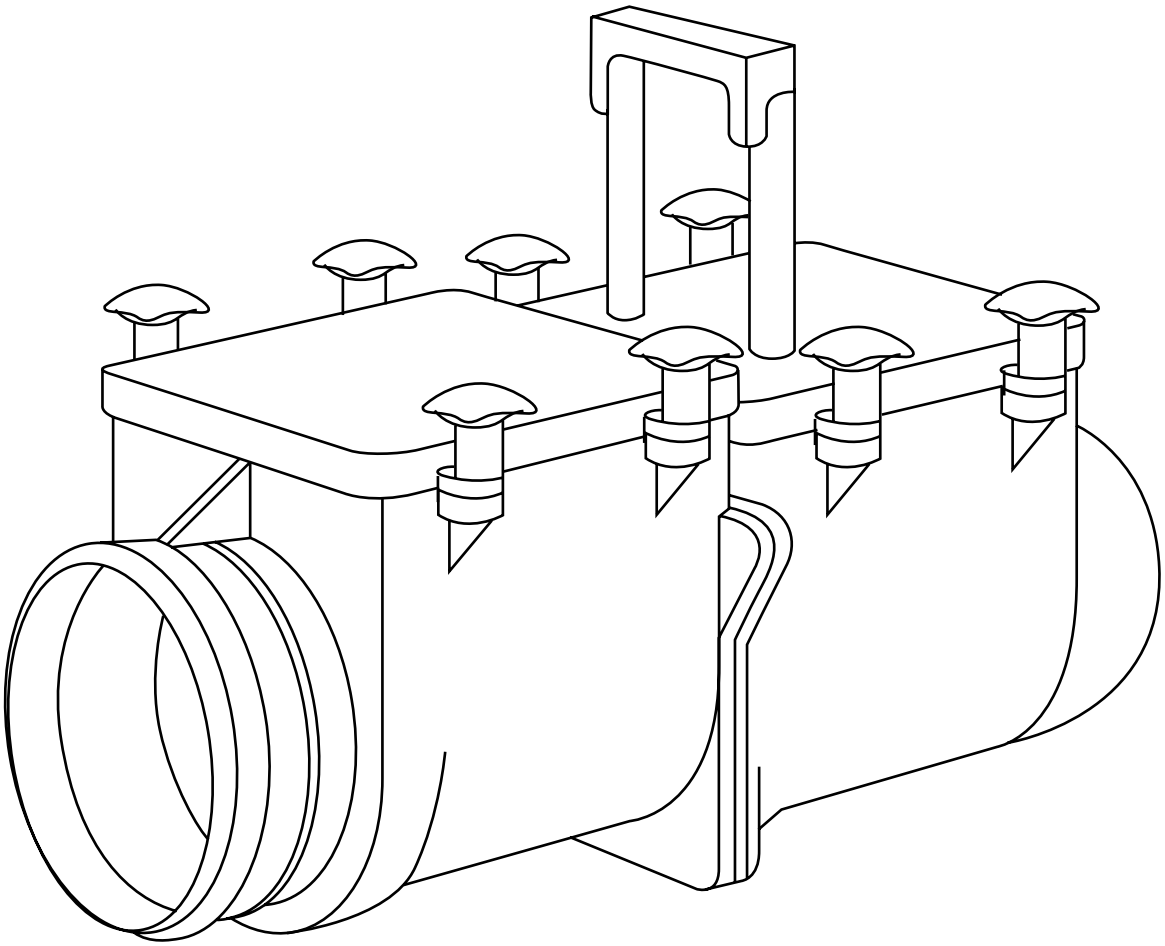

Rückstauverschlüsse *146*

Kellerabläufe mit Rückstauverschluss *156*

Kellerabläufe ohne Rückstauverschluss *160*

Stausafe RS

Typ 2 gemäß EN 13564 – 1:2002 (DN 100 – DN 150),
Einsatzbereich nach DIN 1986 – 100:2002 – 03:
geeignet für fäkalienfreies Abwasser



Anwendungsbereiche und Produkte

Seit Bestehen von Kanalisationssystemen gibt es das Problem oder besser die Kenntnis des Rückstaus in öffentlichen Anlagen. Sind Entwässerungsgegenstände und Flächen, die unterhalb der Rückstauebene liegen, ohne Sicherungseinrichtungen angeschlossen, sind Schäden aus Rückstauereignissen unvermeidbare Folgen. Ohne entsprechende Versicherung ist das auch finanziell ein ärgerliches Ereignis. Bei der Ausführung des Rückstauschutzes durch Rückstauverschlüsse dürfen Typen entsprechend der Tabelle 2 (DIN 1986 – 100) verwendet werden.

Anwendungsbereich	Zur Anwendung freigegebene Typen von Rückstauverschlüssen nach DIN EN 13564 bzw. DIN 1986-100	DALLMER Rückstauverschlüsse
Fäkalienfreies Abwasser, Niederschlagswasser	Typen 2, 3 und 5	Stausafe RS; Stausafe F; Ballstau
Fäkalienhaltiges Abwasser	Typ 3 mit Kennzeichnung „F“	Stausafe F
Regenwassernutzungs-anlagen	Typen 0, 1 und 2	Stausafe RS

Rückstauverschlüsse können eingesetzt werden, wenn ...

- ausreichendes Gefälle zum Kanal besteht.
- die Räume von untergeordneter Nutzung sind, d. h., dass keine wesentlichen Sachwerte oder die Gesundheit der Bewohner bei Überflutung der Räume beeinträchtigt werden.
- der Benutzerkreis klein ist und diesem ein WC oberhalb der Rückstauebene zur Verfügung steht.
- bei Rückstau auf die Benutzung der Ablaufstelle verzichtet werden kann.

Übersichtstabelle Produkte und Erläuterungen

Dallmer Produkt	Erläuterung
Stausafe RS (Typ 2)	Rückstauverschluss für die Verwendung von horizontalen Leitungen mit zwei selbsttätigen Verschlüssen und einem Notverschluss, wobei dieser Notverschluss mit einem der beiden selbsttätigen Verschlüsse kombiniert sein darf.
Stausafe F (Typ 3)	Rückstauverschluss für die Verwendung in horizontalen Leitungen mit einem durch Fremdenergie (elektrisch, pneumatisch oder andere) betriebenen selbsttätigen Verschluss und einem Notverschluss, der unabhängig vom selbsttätigen Verschluss ist.
Ballstau (Typ 5)	Rückstauverschluss, der in Ablaufgarnituren oder Bodenabläufen eingebaut ist, mit zwei selbsttätigen Verschlüssen und einem Notverschluss, wobei dieser Notverschluss mit einem der beiden selbsttätigen Verschlüsse kombiniert sein darf.
Rohrklappe	Nur für Überläufe von Erdspeichern

Maßtabellen Rückstauverschlüsse

Stausafe F



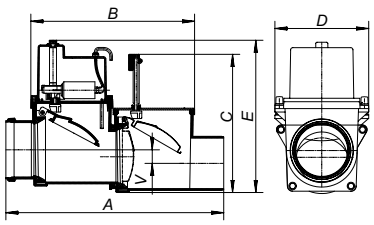

NENNWEITE	A (mm)	B (mm)	C (mm)	D (mm)	E (mm)	V (mm)
DN 70	490	378	220 – 320	217	352	31
DN 100	503	378	220 – 320	217	352	31
DN 125	590	425	261 – 349	253	371	23

Stausafe E / H

Stausafe E

Stausafe H

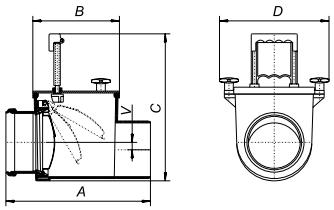

NENNWEITE	A (mm)	B (mm)	C (mm)	D (mm)	V (mm)
DN 100	302	185	220 – 320	240	14,5
DN 125	315	185	220 – 320	240	16,5
DN 150	376	212	261 – 349	274	11,5
DN 200	445	165	248 – 348	258	20,0

Stausafe RS

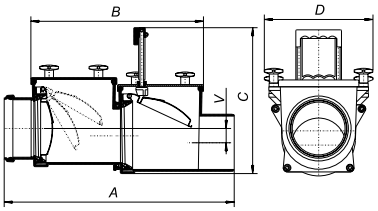

NENNWEITE	A (mm)	B (mm)	C (mm)	D (mm)	V (mm)
DN 100	490	378	220 – 320	240	31
DN 125	503	378	220 – 320	240	31
DN 150	590	425	261 – 349	274	23
DN 200	615	335	248 – 348	258	40

Stausafe F

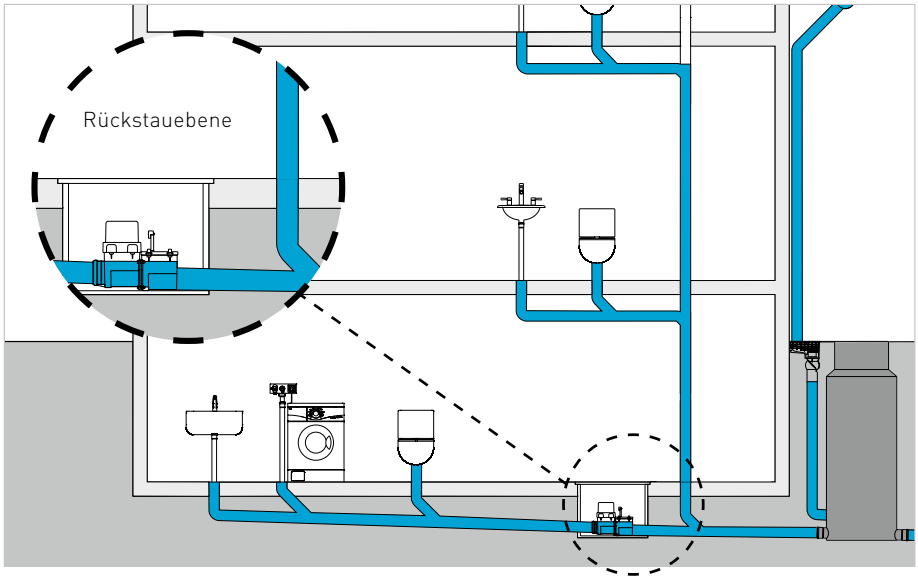

Richtig!

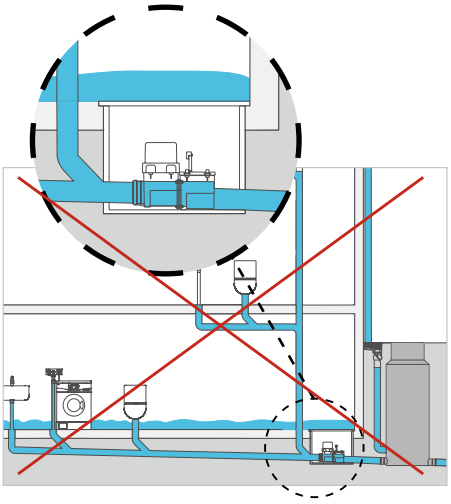

Falsch!

Planung und Einbau

Der Einbauort für den Stausafe F ist so zu wählen, dass alle rückstaugefährdeten Abflussstellen geschützt werden. Bei einer Neuplanung sollte vermieden werden, dass Fallleitungen von höheren Etagen welche über der Rückstauebene liegen über den Stausafe abgeführt werden. Am eingebauten Rückstauverschluss müssen für die Wartung vorgesehene Funktionsteile zugänglich und die Funktionsprüfung (nach DIN 1986-33) muß durchführbar sein.

Hinweis

Vor und nach dem Rückstauverschluss ist eine Beruhigungsstrecke von mindestens 1 m zu berücksichtigen.

Der Stausafe besitzt einen werkseitigen Höhenunterschied von 31 mm zwischen Zu- und Ablauf. Für die Grundleitung ist ein Mindestgefälle von 1% zu berücksichtigen. Der Rückstauverschluss ist unbedingt in Längs- und Querrichtung waagerecht einzubauen.



Stausafe F

Stausafe F

Funktionsweise

Eine in den Rückstauverschluss eingebaute Sonde reagiert auf Benetzung und schließt die Verschlussklappe des Rückstauverschlusses durch eine elektromotorisch betriebene Spindel. Auch bei völligem Netzausfall (z. B. Gewitter) sind alle Sicherheitsfunktionen durch integrierte Notstromversorgung (handelsübliche 8 × AA Alkali-Mangan 1,5 V Batterien) maximal 4 Tage gewährleistet.



Normalbetrieb



Funktionsweise bei Rückstau

Elektroanschluss

Die Elektronikbox ist nach DIN VDE 0470 geschützt (IP 65). Die Anschlussleitung zwischen Stausafe und Elektronikbox beträgt 6 m.



Schaltgerät

Rückstauverschlüsse Stausafe

DALLMER Rückstauverschluss Stausafe E

geeignet für Regenwassernutzungsanlagen

AUSFÜHRUNG

– automatisch wirkendende Rückstauklappe aus Edelstahl
– wartungsfreundliches Gehäuse aus schlagfestem ABS-Kunststoff
– Gehäusedeckel mit Knebelschrauben zur Wartung ohne Werkzeug

ARTIKEL	NENNWEITE	ART. NR
Rückstauverschluss Stausafe E	DN 100	661067
Rückstauverschluss Stausafe E	DN 125	661081
Rückstauverschluss Stausafe E	DN 150	661098
Rückstauverschluss Stausafe E	DN 200	660008

Rückstauverschluss Stausafe E

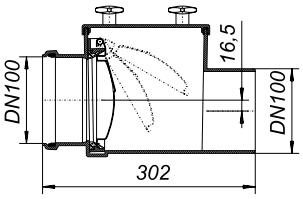

DALLMER Rückstauverschluss Stausafe H

geeignet für Regenwassernutzungsanlagen

AUSFÜHRUNG

– automatisch wirkendende Rückstauklappe aus Edelstahl
– zusätzliche Handverriegelung (Notverschluss)
– Verschlussgestänge aus Edelstahl
– wartungsfreundliches Gehäuse aus schlagfestem ABS-Kunststoff
– Gehäusedeckel mit Knebelschrauben zur Wartung ohne Werkzeug

ARTIKEL	NENNWEITE	ART. NR
Rückstauverschluss Stausafe H	DN 100	661166
Rückstauverschluss Stausafe H	DN 125	661180
Rückstauverschluss Stausafe H	DN 150	661197
Rückstauverschluss Stausafe H	DN 200	660107

Rückstauverschluss Stausafe H

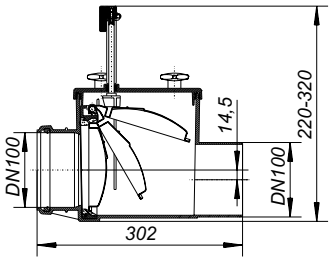

DALLMER Rückstauverschluss Stausafe RS

Typ 2 gemäß EN 13564-1:2002 (DN 100-DN 150)
Einsatzbereich nach DIN 1986-100:2002-03: geeignet für fäkalienfreies Abwasser

AUSFÜHRUNG

– zwei automatisch wirkende Rückstauklappen aus Edelstahl
– zusätzliche Handabsperrung (Notverschluss)
– Verschlussgestänge aus Edelstahl
– Prüfrohranschluss
– wartungsfreundliches Gehäuse aus schlagfestem ABS-Kunststoff
– Gehäusedeckel mit Knebelschrauben zur Wartung ohne Werkzeug

ARTIKEL	NENNWEITE	ART. NR
Rückstauverschluss Stausafe RS	DN 100	661265
Rückstauverschluss Stausafe RS	DN 125	661289
Rückstauverschluss Stausafe RS	DN 150	661296
Rückstauverschluss Stausafe RS	DN 200	660206

Rückstauverschluss Stausafe RS

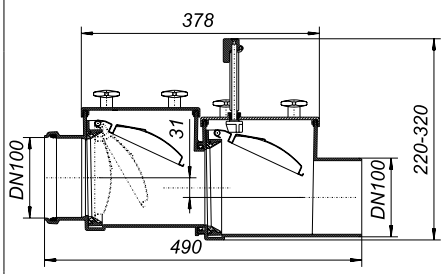

Dallmer GmbH + Co. KG
Bestellungen erfolgen auf Grundlage unserer allgemeinen Geschäftsbedingungen: www.dallmer.de/agb

Rückstauverschlüsse Stausafe

DALLMER Umbausatz Stausafe RS in F

Komplett-Set inkl. Steuerelektronik und Anschlusskabel für die Umrüstung eines Stausafe RS in einen Rückstauverschluss für fäkalienhaltiges Abwasser (Stausafe F)

ARTIKEL	NENNWEITE	ART. NR
Umbausatz Stausafe RS in F	DN 100/DN 125	664402
Umbausatz Stausafe RS in F	DN 150	664426

Umbausatz Stausafe RS in F

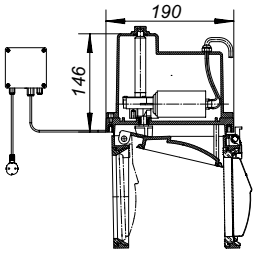

DALLMER Rückstauverschluss Stausafe F

Typ 3 (F) gemäß EN 13564
Einsatzbereich nach DIN 1986-100:2002-03: geeignet für fäkalienhaltiges Abwasser

AUSFÜHRUNG
- elektronischer Rückstau-Sensor
- eine bei Rückstau automatisch schließende Verschlussklappe
- eine manuell schließbare Edelstahl-Klappe als Notverschluss und zur Funktionskontrolle
- Verschlussgestänge aus Edelstahl
- Elektromotor in wasserdichtem Gehäuse
- Notstromversorgung über Batterien
- Prüfrohranschluss
- wartungsfreundliches Gehäuse aus schlagfestem ABS-Kunststoff
- Steuerelektronik in Aufputzbox
- optisch/akustische Statusanzeige, GLT-fähig

Rückstauverschluss Stausafe F

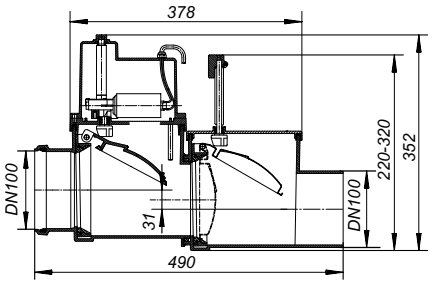

Rückstauklappen: Edelstahl 1.4404/HDPE

Netzanschluss: 230 V/0,5 A, Anschlussleitung
von Elektronikbox zum Stausafe F: 6 m, PUR, 5 x 0,75 mm²

Motor: 12 V Niederspannung

Notstrom: Batterien, max. 6 Tage

Sensor: koaxiale Steuerelektrode

Dichtkraft: 500 Newton

Schließzeit: ca. 9 Sekunden

ARTIKEL	NENNWEITE	ART. NR
Rückstauverschluss Stausafe F	DN 100	661562
Rückstauverschluss Stausafe F	DN 125	661586
Rückstauverschluss Stausafe F	DN 150	661593

Die Motor betätigte Klappe mit Elektronik kann als „Umbausatz Stausafe RS in F" getrennt bestellt werden.

Rückstauverschlüsse Stausafe/Rückfluss-Sicherungen

DALLMER Rohrklappe (Froschklappe)

AUSFÜHRUNG

– Edelstahl-Verschlussklappe
– Verschlussgestänge aus Edelstahl
– zum Anschluss an gängige Kunststoff-Abflussrohre

MATERIAL

ABS

ARTIKEL	NENNWEITE	ART. NR
Rohrklappe	DN 100	660367
Rohrklappe	DN 125	660381
Rohrklappe	DN 150	660398
Rohrklappe	DN 200	660305

Rohrklappen schützen freie Rohrausläufe (z. B. in Sammelschächten) vor dem Eindringen von Fremdstoffen, Tieren o.ä.

Rohrklappe

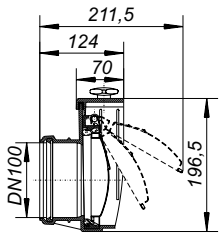

DALLMER Reinigungsrohr Stausafe R

zum Einbau in liegende Abwasserleitungen,
vorbereitet für eine spätere Umrüstung auf einen Stausafe Rückstauverschluss

AUSFÜHRUNG

– wartungsfreundliches Gehäuse aus schlagfestem ABS-Kunststoff
– Gehäusedeckel mit Knebelschrauben zur Wartung ohne Werkzeug

ARTIKEL	NENNWEITE	ART. NR
Reinigungsrohr Stausafe R	DN 100	661661
Reinigungsrohr Stausafe R	DN 125	661685
Reinigungsrohr Stausafe R	DN 150	661692

Reinigungsrohr Stausafe R

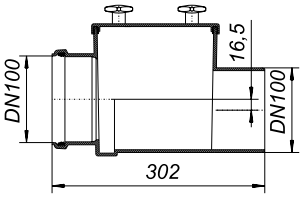

DALLMER Rückfluss-Sicherung RS 4

für den waagerechten und senkrechten Einbau,
mit eingebautem Ballventil

MATERIAL

Gehäuse aus Polypropylen

- **Rückfluss-Sicherung RS 4.5**
  mit zwei Reinigungsverschlüssen
- **Rückfluss-Sicherung RS 4.7**
  mit einem Reinigungsverschluss

ARTIKEL	NENNWEITE	ART. NR
Rückfluss-Sicherung RS 4.5	DN 50	840028
Rückfluss-Sicherung RS 4.7	DN 70	840042

Die Rückfluss-Sicherungen RS 4 mit eingebautem Ballventil sind eine praktische und leicht einzubauende Problemlösung zur Vermeidung von Rückspülungen in z. B. Bade- oder Duschwannen. Rückfluss-Sicherungen RS 4 sind Produkte, die Rück- oder Fremdeinspülungen weitestgehend verhindern. Eine Funktionssicherheit wie bei Rückstauverschlüssen nach DIN 1997 ist nicht gewährleistet. Rückfluss-Sicherungen dürfen auf keinen Fall an Stelle von Rückstauverschlüssen und/oder unterhalb der Rückstauebene eingebaut werden.

Rückfluss-Sicherung RS 4.5

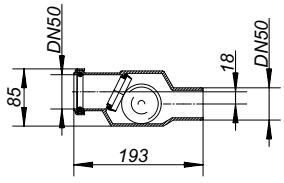

Rückfluss-Sicherung RS 4.7

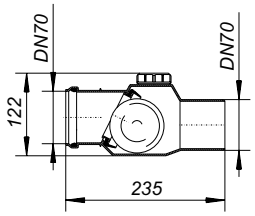

Dallmer GmbH + Co. KG
Bestellungen erfolgen auf Grundlage unserer allgemeinen Geschäftsbedingungen: www.dallmer.de/agb

Zubehör Rückstauverschlüsse

DALLMER Prüfrohr 1/2“

für die Dichtigkeitsprüfung der Ballstau-Kellerabläufe und Stausafe Rückstauverschlüsse

ARTIKEL	ABMESSUNGEN	ART. NR
Prüfrohr	1/2“	724847

Prüfrohr

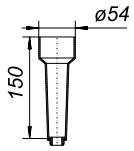

DALLMER Verschluss-Stopfen 1/2“

Ersatzteil zu den Ballstau-Kellerabläufen und den Stausafe Rückstauverschlüssen

ARTIKEL	ABMESSUNGEN	ART. NR
Verschluss-Stopfen	1/2“	724854

Verschluss-Stopfen

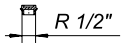

Rückstau-Kellerablauf DallSafe 200

- Typ 5 geprüft gemäß EN 13564, für fäkalienfreies Abwasser
- Dreifachsicherheit durch Ballventil + Rückstauklappe + Handabsperrung
- Gehäuse aus hochschlagfestem Polypropylen, direkt in die Rohbetondecke einbaubar
- Flexible Einbautiefe 224 – 560 mm
- Drehbarer Aufsatz für optimale Anpassung an das Fliesenraster
- Prüfrohranschluss
- Werkzeuglose Entnahme von Rückstaueinheit und Geruchverschluss
- Einfache Reinigung
- Erfüllt die Anforderungen der DIN EN 1253

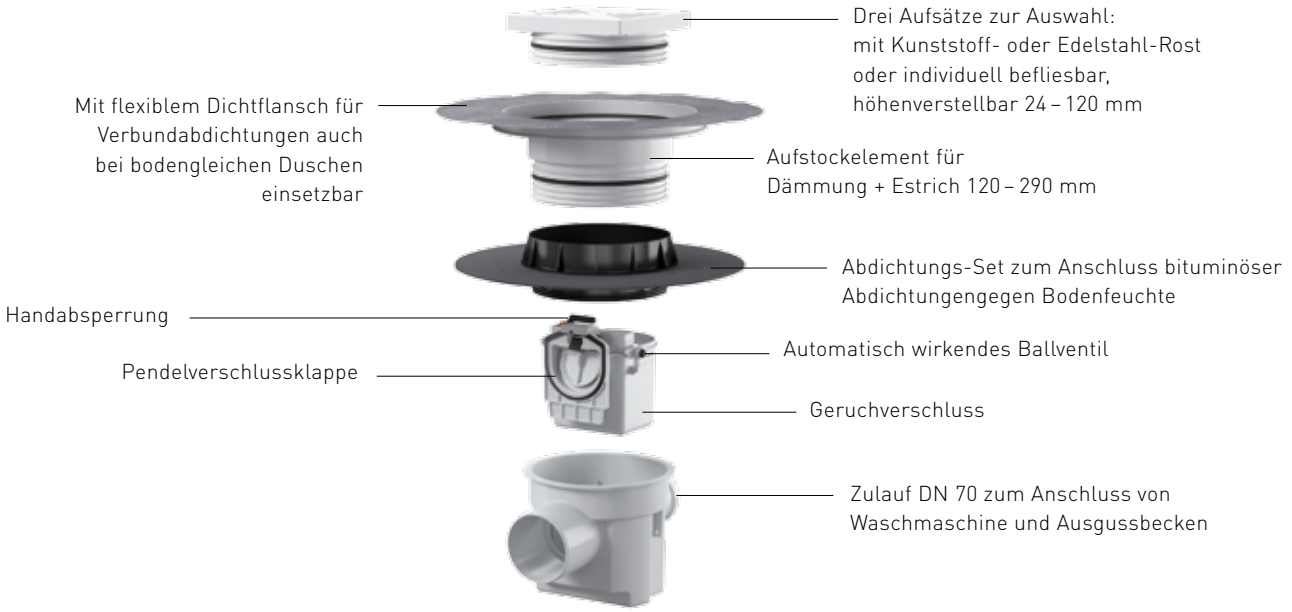

Rückstau-Kellerablauf DallSafe 200/1 K, Rahmen und Rost aus ABS/Polyamid

- Bauhöhe: 24 – 120 mm
- Ablaufleistung: 1,59 l/s

Rückstau-Kellerablauf DallSafe 200/1 SES, Rahmen und Rost aus Edelstahl

- Aufstockelement mit flexiblem Dichtflansch zum sicheren Anschluss an Verbundabdichtungen gemäß ZDB-Merkblatt und Bahnenabdichtungen
- Bauhöhe: 70 – 240 mm
- Ablaufleistung: 1,59 l/s



Rückstau-Kellerablauf DallSafe 200/1 Stone, befliesbarer Edelstahlaufsatz

- Aufstockelement mit flexiblem Dichtflansch zum sicheren Anschluss an Verbundabdichtungen gemäß ZDB-Merkblatt und Bahnenabdichtungen
- Abdichtungs-Set zum Anschluss bituminöser Abdichtungen gegen Bodenfeuchte
- Bauhöhe: 120 – 290 mm
- Ablaufleistung: 1,59 l/s

Kellerabläufe mit Rückstauverschluss

DALLMER Rückstau-Kellerablauf DallSafe 200/1

nach DIN EN 1253
Typ 5 gemäß EN 13564, Anwendungsbereich nach DIN 1986-100:2002-03: geeignet für fäkalienfreies Abwasser.
Ablaufstutzen DN 100 seitlich (3 Grad Gefälle)

AUSFÜHRUNG

– automatisch wirkendes Ballventil
– Pendelverschlussklappe
– Handabsperrung
– Geruchverschluss, Sperrwasserhöhe 50 mm
– werkzeuglos herausnehmbare Rückstaueinheit
– Prüfrohranschluss
– Zulaufanschluss DN 70
– Bauschutzdeckel
– Aufsatz höhenanpassbar 24 – 120 mm

MATERIAL

Ablaufkörper Polypropylen, hochschlagfest

- **Rückstau-Kellerablauf DallSafe 200/1 Stone**
  Rückstau-Kellerablauf mit Edelstahlaufsatz zum Befliesen mit individuellen Bodenbelägen
  Aufsatz Edelstahl 1.4301, 200 x 200 mm

- **Rückstau-Kellerablauf DallSafe 200/1 SES**
  Rückstau-Kellerablauf mit massivem Edelstahlrost und Schlammfang.
  Rahmen Edelstahl 1.4301, 200 x 200 mm, Rost Edelstahl 1.4401, massiv 5 mm, verschraubt, Belastungsklasse K 3 (300 kg)

- **Rückstau-Kellerablauf DallSafe 200/1 K**
  Rückstau-Kellerablauf mit Kunststoffrost und Schlammfang.
  Rahmen ABS, 200 x 200 mm, Rost Polyamid, Belastungsklasse K 3 (300 kg)

ABLAUFLEISTUNGEN NACH DIN EN 1253
(20 mm Anstauhöhe)

	Norm	Dallmer
DN 100	1,4 l/s	1,59 l/s

ARTIKEL	NENNEWEITE	ABMESSUNGEN	ART. NR	RG	PREIS €
Rückstau-Kellerablauf DallSafe 200/1 Stone	DN 100	200 x 200 mm	720221	3	326,80
Rückstau-Kellerablauf DallSafe 200/1 SES	DN 100	200 x 200 mm	720214	3	292,40
Rückstau-Kellerablauf DallSafe 200/1 K	DN 100	200 x 200 mm	720207	3	194,80

Rückstau-Kellerablauf DallSafe 200/1 Stone

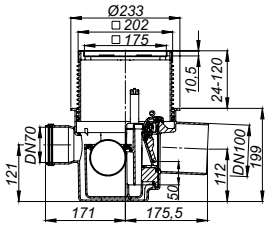

Rückstau-Kellerablauf DallSafe 200/1 SES

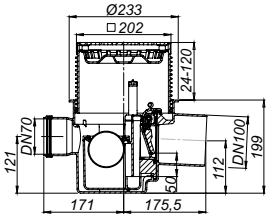

Rückstau-Kellerablauf DallSafe 200/1 K

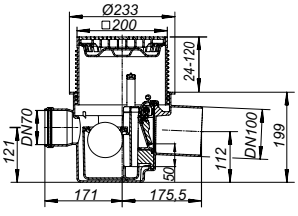

DALLMER Sicherungsschelle DallSafe 200

optionales Zubehör zur zusätzlichen Fixierung von Aufsätzen, Aufstockelement und Aufsatzverlängerung in Rückstau-Kellerabläufen DallSafe, falls sie mit einbetoniert werden sollen.

ARTIKEL	ART. NR
Sicherungsschelle DallSafe 200	720276

Sicherungsschelle DallSafe 200

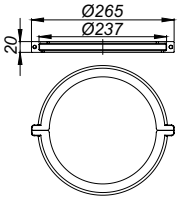

Kellerabläufe mit Rückstauverschluss

DALLMER Aufstockelement DallSafe 200

passend zu den Rückstau-Kellerabläufen DallSafe 200

AUSFÜHRUNG

– flexibler Dichtflansch zum sicheren Anschluss an Verbundabdichtungen gemäß ZDB-Merkblatt und Bahnenabdichtungen
– Rückstaudichtung
– Bauschutzdeckel
– höhenanpassbar 70 – 240 mm

MATERIAL

Polypropylen, hochschlagfest

ARTIKEL	ABMESSUNGEN	ART. NR
Aufstockelement DallSafe 200	d: 495 mm	720245

Aufstockelement DallSafe 200

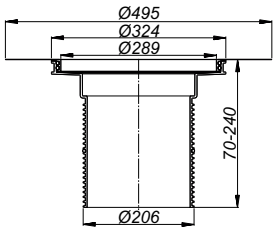

DALLMER Abdichtungs-Set DallSafe 200

passend zu den Rückstau-Kellerabläufen DallSafe 200

AUSFÜHRUNG

– Dichtelement zum Anschluss bituminöser Abdichtungen gegen Bodenfeuchte
– Rückstaudichtung
– Bauschutzdeckel

MATERIAL

ABS

ARTIKEL	ABMESSUNGEN	ART. NR
Abdichtungs-Set DallSafe 200	d: 450 mm	720252

Abdichtungs-Set DallSafe 200

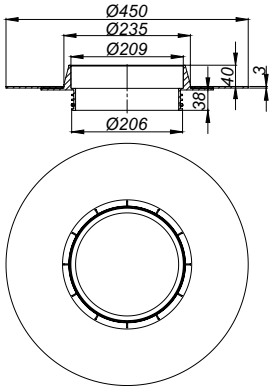

DALLMER Aufsatzverlängerung DallSafe 200

passend zu den Rückstau-Kellerabläufen DallSafe 200

AUSFÜHRUNG

– Rückstaudichtung
– Bauschutzdeckel
– höhenanpassbar 47 – 200 mm

MATERIAL

Polypropylen, hochschlagfest

ARTIKEL	ABMESSUNGEN	ART. NR
Aufsatzverlängerung DallSafe 200	d: 210 mm	720238

Aufsatzverlängerung DallSafe 200

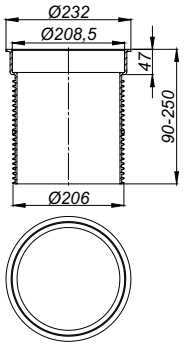

Kellerablauf 61 AK

– nach DIN EN 1253
– Ablaufstutzen DN 100 senkrecht
– Geruch- und Reinigungsverschluss, Sperrwasserhöhe 50 mm
– Haarsieb
– höhenverstellbarer Aufsatz



Kellerabläufe ohne Rückstauverschluss

DALLMER Kellerablauf 57 AK

nach DIN EN 1253
Ablaufstutzen seitlich (3 Grad)

AUSFÜHRUNG

– Geruch- und Reinigungsverschluss, Sperrwasserhöhe 60 mm
– höhenverstellbarer Aufsatz
– Haarsieb

MATERIAL

Ablaufkörper Polypropylen, hochschlagfest
Rahmen Polypropylen, 150 x 150 mm

- **Kellerablauf 57 AK**
  Rost Polyamid, Belastungsklasse K 3 (300 kg)

- **Kellerablauf 57 AKE**
  Rost Edelstahl, Belastungsklasse K 3 (300 kg)

- **Kellerablauf 57 AK Primus**
  mit herausnehmbarem Primus-Siphoneinsatz mit Sperrwasservorlage und mechanisch wirkender Sperre (ohne Haarsieb)

Funktion Primus-Siphoneinsatz

Geruchverschluss mit Sperrwasser

bei ausgetrocknetem Siphon
mechanisch wirkende Geruchsperre

ABLAUFLEISTUNGEN NACH DIN EN 1253
(20 mm Anstauhöhe)

	Norm	Dallmer
DN 70	0,8 l/s	1,47 l/s
DN 100	1,4 l/s	1,67 l/s
DN 100 Primus	1,4 l/s	1,61 l/s

ARTIKEL	NENNWEITE	ART. NR
Kellerablauf 57 AK	DN 70	570840
Kellerablauf 57 AK	DN 100	570864
Kellerablauf 57 AKE	DN 70	578945
Kellerablauf 57 AKE	DN 100	578969
Kellerablauf 57 AK Primus	DN 100	570901

Kellerablauf 57 AK

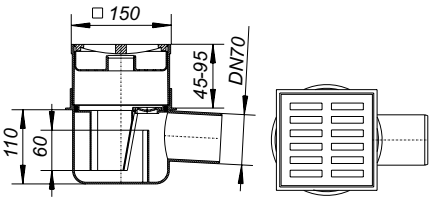

Aussparungsmaß: 240 x 370 mm

Dallmer GmbH + Co. KG
Bestellungen erfolgen auf Grundlage unserer allgemeinen Geschäftsbedingungen: www.dallmer.de/agb

Kellerabläufe ohne Rückstauverschluss

DALLMER Kellerablauf 61 AK

nach DIN EN 1253
Ablaufstutzen DN 100 senkrecht

AUSFÜHRUNG
– Geruch- und Reinigungsverschluss, Sperrwasserhöhe 50 mm
– Haarsieb
– höhenverstellbarer Aufsatz

MATERIAL
Polypropylen, hochschlagfest
Rahmen Polypropylen, 150 x 150 mm, Rost Polyamid, Belastungsklasse K 3 (300 kg)

Kellerablauf 61 AK

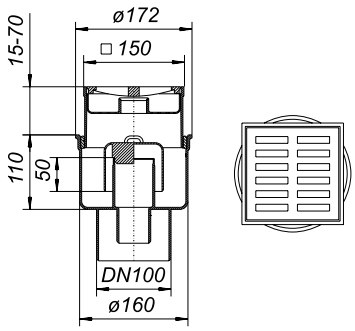

▸ Kellerablauf 61 AK Primus
mit herausnehmbarem Primus-Siphoneinsatz mit Sperrwasservorlage und mechanisch wirkender Sperre (ohne Haarsieb)

Funktion Primus-Siphoneinsatz

Geruchverschluss mit Sperrwasser

bei ausgetrocknetem Siphon
mechanisch wirkende Geruchsperre

ABLAUFLEISTUNGEN NACH DIN EN 1253
(20 mm Anstauhöhe)

	Norm	Dallmer
DN 100	1,4 l/s	1,70 l/s
DN 100 Primus	1,4 l/s	1,79 l/s

ARTIKEL	NENNWEITE	ART. NR
Kellerablauf 61 AK	DN 100	610867
Kellerablauf 61 AK Primus	DN 100	610805

DALLMER Bodenablauf 60

Ablaufstutzen DN 50 senkrecht
mit herausnehmbarem Glockengeruchverschluss, Sperrwasserhöhe 25 mm

MATERIAL
Polypropylen, hochschlagfest
Rahmen Polypropylen, 100 x 100 mm, Rost Polyamid, hellgrau

Bodenablauf 60

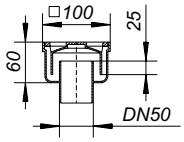

ABLAUFLEISTUNGEN NACH DIN EN 1253 TAB. 3,
(20 mm Anstauhöhe), in Verbindung mit DIN EN 274

	Norm	Dallmer
DN 50	0,4 l/s	0,6 l/s

ARTIKEL	NENNWEITE	ABMESSUNGEN	ART. NR
Bodenablauf 60	DN 50	100 x 100 mm	600509

Ohne Anschlussmöglichkeit von Abdichtungen.

Kellerabläufe ohne Rückstauverschluss

DALLMER Kellerablauf 71

nach DIN EN 1253
Ablaufstutzen DN 100 seitlich (3 Grad)

AUSFÜHRUNG

– Geruch- und Reinigungsverschluss, Sperrwasserhöhe 60 mm
– Schlammeimer

MATERIAL

Polypropylen, hochschlagfest
Rahmen Polypropylen, 170 x 240 mm, Rost ABS, Belastungsklasse K 3 (300 kg)

- **Kellerablauf 71/1, Zulauf DN 50**
  mit Zulaufanschluss DN 50

- **Kellerablauf 71/3, Zulauf DN 70**
  mit Zulaufanschluss DN 70 und zwei Blindverschlüssen DN 70

ABLAUFLEISTUNGEN NACH DIN EN 1253
(20 mm Anstauhöhe)

	Norm	Dallmer
DN 100	1,4 l/s	2,7 l/s
DN 100 Zulauf DN 50	1,4 l/s	2,2 l/s
DN 100 Zulauf DN 70	1,4 l/s	2,2 l/s

ARTIKEL	NENNWEITE	ART. NR
Kellerablauf 71	DN 100	710062
Kellerablauf 71/1, Zulauf DN 50	DN 100	710161
Kellerablauf 71/3, Zulauf DN 70	DN 100	710369

Kellerablauf 71

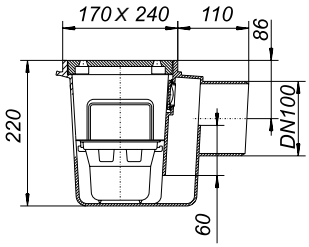

Kellerablauf 71/1

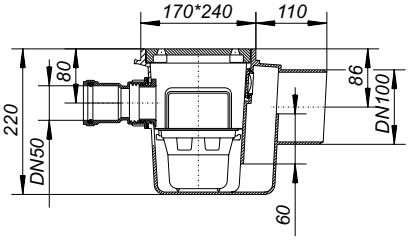

Kellerablauf 71/3

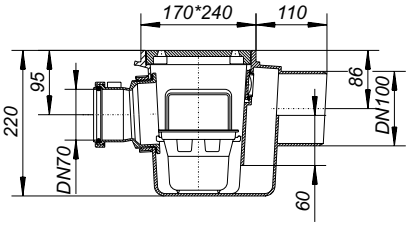

Dallmer GmbH + Co. KG
Bestellungen erfolgen auf Grundlage unserer allgemeinen Geschäftsbedingungen: www.dallmer.de/agb

Zubehör Kellerabläufe

DALLMER Rost zu Kellerablauf 71

passend zum Kellerablauf 71

- **Rost zu Kellerablauf 71, grau**
  ABS, grau, 225 x 155 mm, Belastungsklasse K 3 (300 kg)
- **Rost zu Kellerablauf 71, weiß**
  ABS, weiß, 225 x 155 mm, Belastungsklasse K 3 (300 kg)
- **Rost zu Kellerablauf 71, Guss**
  Gusseisen, 225 x 155 mm, Belastungsklasse L 15 (1,5 t)

ARTIKEL	ABMESSUNGEN	ART. NR
Rost zu Kellerablauf 71, grau	225 x 155 mm	714923
Rost zu Kellerablauf 71, weiß	225 x 155 mm	714930
Rost zu Kellerablauf 71, Guss	225 x 155 mm	714947

Rost zu Kellerablauf 71, grau

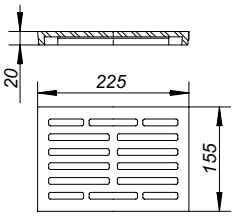

DALLMER Verlängerungsrahmen zu Kellerablauf 71

passend zum Kellerablauf 71, durch Absägen höhenanpassbar

MATERIAL
ABS, hellgrau

ARTIKEL	ABMESSUNGEN	ART. NR
Verlängerungsrahmen zu Kellerablauf 71	100 mm	714954

Verlängerungsrahmen zu Kellerablauf 71

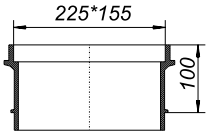

Bodenabläufe PRONTO

DALLMER Bodenablauf PRONTO

zum Einstecken in ein Rohr, einsetzbar bei nicht abgedichteten Bodenkonstruktionen

AUSFÜHRUNG

– Geruch- und Reinigungsverschluss, Sperrwasserhöhe 50 mm
– Universal-Lippendichtung

MATERIAL

Stutzen aus Polypropylen, hochschlagfest, mit angeformter Lippendichtung aus TPE,
Rahmen Edelstahl 1.4301, 120 x 120 mm,
Rost Edelstahl 1.4301, 115 x 115 mm, Belastungsklasse K 3 (300 kg)

Bodenablauf PRONTO

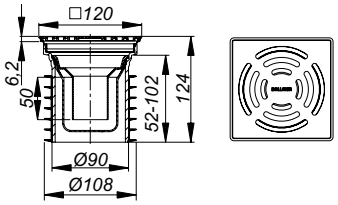

ABLAUFLEISTUNGEN NACH DIN EN 1253 TAB. 3,
(20 mm Anstauhöhe), in Verbindung mit DIN EN 274

	Norm	Dallmer
DN 100	0,4 l/s	0,8 l/s
DN 125	0,4 l/s	0,8 l/s

ARTIKEL	NENNWEITE	ABMESSUNGEN	ART. NR
Bodenablauf PRONTO	DN 100	120 x 120 mm	700063
Bodenablauf PRONTO	DN 125	120 x 120 mm	700087

Mit entferntem Siphoneinsatz ergibt sich eine Reinigungsöffnung von 83 mm Durchmesser.

DALLMER Bodenablauf PRONTO K

zum Einstecken in ein Rohr, einsetzbar bei nicht abgedichteten Bodenkonstruktionen

AUSFÜHRUNG

– Geruch- und Reinigungsverschluss, Sperrwasserhöhe 50 mm
– Universal-Lippendichtung

MATERIAL

Stutzen aus Polypropylen, hochschlagfest, mit angeformten Lippendichtungen aus TPE
Rahmen Polypropylen, 120 x 120 mm

- **Bodenablauf PRONTO K**
  Rost Edelstahl 1.4301, 115 x 115 mm, Belastungsklasse K 3 (300 kg)
- **Bodenablauf PRONTO K, verschraubt**
  Rost Edelstahl 1.4301, 115 x 115 mm, verschraubt, Belastungsklasse K 3 (300 kg)
- **Bodenablauf PRONTO K Alu**
  Rost Aluminium

Bodenablauf PRONTO K

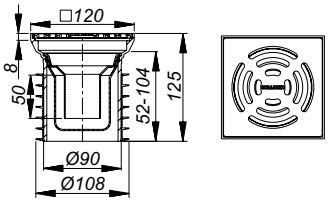

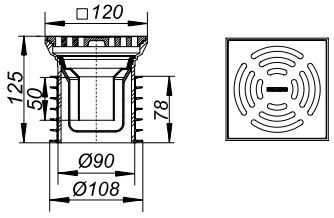

Bodenablauf PRONTO K Alu

ABLAUFLEISTUNGEN NACH DIN EN 1253 TAB. 3,
(20 mm Anstauhöhe), in Verbindung mit DIN EN 274

	Norm	Dallmer
DN 100	0,4 l/s	0,82 l/s
DN 125	0,4 l/s	0,82 l/s

ARTIKEL	NENNWEITE	ABMESSUNGEN	ART. NR
Bodenablauf PRONTO K	DN 100	120 x 120 mm	700360
Bodenablauf PRONTO K, verschraubt	DN 100	120 x 120 mm	700391
Bodenablauf PRONTO K	DN 125	120 x 120 mm	700384
Bodenablauf PRONTO K Alu	DN 100	120 x 120 mm	700339

Dallmer GmbH + Co. KG
Bestellungen erfolgen auf Grundlage unserer allgemeinen Geschäftsbedingungen: www.dallmer.de/agb

Bodenabläufe PRONTO

DALLMER Bodenablauf PRONTO Primus

zum Einstecken in ein Rohr DN 100, einsetzbar bei nicht abgedichteten Bodenkonstruktion

AUSFÜHRUNG

– herausnehmbarer Primus-Siphoneinsatz mit Sperrwasservorlage und mechanisch wirkender Sperre
– Universal-Lippendichtung

MATERIAL

Stutzen aus Polypropylen, hochschlagfest, mit angeformter Lippendichtung aus TPE,
Rahmen Edelstahl 1.4301, 120 x 120 mm,
Rost Edelstahl 1.4301, 115 x 115 mm, Belastungsklasse K 3 (300 kg)

Bodenablauf PRONTO Primus

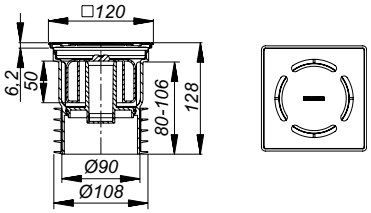

Funktion Primus-Siphoneinsatz

Geruchverschluss mit Sperrwasser

bei ausgetrocknetem Siphon
mechanisch wirkende Geruchsperre

ABLAUFLEISTUNGEN NACH DIN EN 1253 TAB. 3,
(20 mm Anstauhöhe), in Verbindung mit DIN EN 274

	Norm	Dallmer
DN 100	0,4 l/s	0,4 l/s

ARTIKEL	NENNWEITE	ABMESSUNGEN	ART. NR
Bodenablauf PRONTO Primus	DN 100	120 x 120 mm	700032

DALLMER Geruchverschlusseinsatz zu PRONTO

Ersatzteil zu den Bodenabläufen PRONTO

ARTIKEL	ART. NR
Geruchverschlusseinsatz zu PRONTO	480774

Geruchverschlusseinsatz zu PRONTO

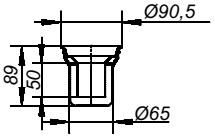

DALLMER Geruch- u. Schaumsperre S 10/12

zum Einbau in den Bodenablauf PRONTO (ausser PRONTO K Alu), die Aufsätze und Aufsatzrahmen Serie 10 mit Rahmenmaß 120 x 120 mm oder d: 120 mm und Aufsatzrahmen SES 10/ECS 12.
Die mechanisch wirkende Sperre verhindert den Austritt von Kanalgasen und Schaum.
Frostfest, da ohne Wasser!

AUSFÜHRUNG

– mit Dichtung

MATERIAL

ABS

ARTIKEL	ABMESSUNGEN	ART. NR
Geruch- u. Schaumsperre S 10/12	d: 108,5 mm	495846

Geruch- u. Schaumsperre S 10/12

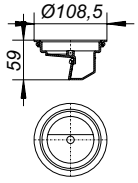

Innovativ aus Tradition – das Unternehmen Dallmer

Vom Handwerksbetrieb zur Premium-Architektenmarke

Vor 100 Jahren als Gravieranstalt in Arnsberg gegründet, entwickelte sich Dallmer vom Handwerksbetrieb zur Premium-Architektenmarke für Gebäudeentwässerung. Das hochwertige Produktprogramm umfasst Ablaufsysteme aller Art, Duschrinnen, Abdichtungen und Verschlüsse, Urinalsysteme, Brand- und Schallschutzsysteme sowie spezielle Hof-, Keller-, Dach-, Parkdeck- und Balkonabläufe. Das Credo des Familienunternehmens in vierter Generation lautet: höchste Funktionalität, beste Materialqualität und ausgezeichnetes Design. So setzen Produktlösungen und Ablaufsysteme von Dallmer immer wieder Maßstäbe in der modernen Badarchitektur.

Setzt immer wieder Akzente – das Design von Dallmer

Dallmer-Produkte werden regelmäßig für ihre Form und ihren Ideenreichtum ausgezeichnet

design award winner 2004 · product design award 2007 · product design award 2008 · product design award 2009 · product design award 2014 · DESIGN AWARD 2016 · Industrie Forum Design Hannover · GOOD DESIGN · DEUTSCHER DESIGNER CLUB

Designpreis Deutschland 2010 NOMINIERT · Designpreis Deutschland 2011 NOMINIERT · German Design Award 2012 NOMINEE · German Design Award SPECIAL MENTION 2014 · German Design Award SPECIAL MENTION 2015 · GERMAN DESIGN AWARD SPECIAL 2016

DESIGNPREIS 2009 NOMINIERT · DESIGNPREIS 2008 NOMINIERT · Designpreis der Bundesrepublik Deutschland Nominiert 2004

reddot design award winner 2007 · reddot design award winner 2008 · reddot design award best of the best 2008 · reddot design award winner 2015

Innovationspreis Architektur und Technik · MANUFACTURER AWARDS 2007 · PRODUKTE DES JAHRES 2002 · TOP 100 · DESIGN PLUS



Architects' Darling Awards 2011 Gold / Awards 2014 Silber

Besondere Anerkennung erhielt Dallmer 2011 bei den Architects' Darling Awards: Mehr als 1.800 Architekten und Planer haben Dallmer in der renommierten Branchenumfrage der Heinze Marktforschung in der Kategorie Sanitärtechnik auf den ersten Platz gewählt. Die Auszeichnung „Architects' Darling 2014" bestätigt eindrucksvoll, dass Dallmer in der Baubranche zu den innovativsten Herstellern Deutschlands zählt.

Die progressive Auseinandersetzung mit Formen und Funktionen ist bei Dallmer nicht nur Leitgedanke, sondern tägliche Praxis. Zahlreiche Auszeichnungen unterstreichen den Anspruch, auch gestalterisch auf höchstem Niveau zu arbeiten. Die besondere Ästhetik von Dallmer wird international geschätzt und hebt sich seit Jahren deutlich von der vorherrschenden Designsprache im Bereich Sanitärtechnik ab.

Das Dallmer-Schallschutzkonzept

Für uns ein Teil durchdachter Entwässerungstechnik: der effiziente Schallschutz

DALLMER
SCHALL
SCHUTZ
SYSTEME

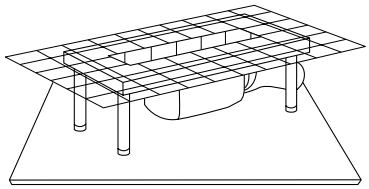

Im Rahmen der Bauqualität hat sich der Schallschutz zu einem bedeutenden Kriterium für die Wertbeständigkeit einer Wohnung oder eines Gebäudes entwickelt. Bei Schallschutzmaßnahmen an Decken bzw. Böden wird die zu erwartende Beanspruchung durch Luft- und Trittschallübertragungen zugrunde gelegt, um darauf aufbauend Konzepte zur Schallminderung zu entwickeln.

Die Mindestanforderungen sind in der DIN 4109 bzw. VDI 4100, Schallschutz im Hochbau, festgelegt. Vorschläge für einen erhöhten Schallschutz enthält das Beiblatt 2 der Norm, die wesentlich über den Mindestanforderungen liegen, die in jedem Fall eingehalten werden müssen.

Zahlreiche Ablaufsysteme von Dallmer erfüllen nicht nur den Standard, sondern auch die Anforderungen an den erhöhten Schallschutz. Hierzu gehören unter anderem Systeme mit den Duschrinnen CeraLine und CeraNiveau/Zentrix, den Ablaufgehäusen TistoPlan und CeraDrain sowie das Duschelement CeraBoard mit Ablaufgehäuse CircoPlan. Und natürlich: das neue Wandablaufsystem CeraWall.

Die Dallmer-Brandschutzsystemtechnik

Entwässerungstechnik, die sich perfekt in das Brandschutzsystem integrieren lässt

DALLMER
BRAND
SCHUTZ
SYSTEME



Im vorbeugenden Brandschutz werden Kunststoffabläufe mit senkrechtem Ablaufstutzen als Rohr- bzw. Deckendurchführungen angesehen, die abgeschottet werden müssen. Gleiches gilt für Dachabläufe auf Flachdächern, sofern die DIN 18234 angewendet werden soll. Beide Aufgaben hat Dallmer mit einem Montagesystem gelöst, das einfach, schnell und werkzeuglos installiert werden kann.

Es eignet sich für Decken der Feuerschutzklassen F 30/60/90/120. Im Montagesystem enthalten ist eine Schallschutz-manschette, die das Ablaufgehäuse von den massiven Gebäudeteilen entkoppelt und damit eine mögliche Körperschallübertragung verhindert. Für Flachdächer aus Beton bieten die Brandschutz-Rohbauelemente 1 und 5 in Kombination mit dem Dachablauf 62 geprüften Brandschutz in den Klassen R 30/60/90/120.

NEU: Brandschutz für Dachabläufe in Stahltrapezprofildächern (IndBauRL) bieten die Brandschutzelemente 8, 9 und 10.

Was wir sonst noch für Sie tun können

Alles, was Sie bei Ihrer Arbeit unterstützt – von Garantie bis Technologie

10 Jahre GARANTIE*
DALLMER

DALLMER QUALITÄT
GARANTIERT. DICHT.

Ein Versprechen, das Sie an Ihre Kunden weitergeben können

Die Ausschreibungstexte für Ihr nächstes Projekt sind fertig

In Zusammenarbeit mit unseren Partnern „ausschreiben.de“ und „heinze.de“ bieten wir Ihnen die Möglichkeit, schnell und benutzerfreundlich die Ausschreibungstexte unserer Produkte zusammenzustellen. Einfach kurz auf dallmer.de/de/services vorbeischauen.

Dran bleiben: interessante Seminare

Was gibt es Neues? Was kann man dazulernen? Wie kann man sich zusätzlich qualifizieren?
Werfen Sie einen Blick auf dallmer.de/de/aktuell/seminare. Da finden Sie einen Überblick über unsere Seminarthemen. Aktuelle Veranstaltungen erfahren Sie unter 0800 DALLMER (3255637).

Die neue Dallmer App für Profis

Unsere neue Dallmer App ist ideal für alle, die sich mit Gebäudeentwässerung beschäftigen. Sie bietet Architekten, Planern, Installateuren, Bauherren und Immobilienbesitzern nicht nur ausführliche Produktinformationen, sondern verfügt auch über eine Reihe nützlicher Zusatzfunktionen. Dazu gehören:

- Montageanleitungen
- Installationsvideos
- Kataloge/Prospekte
- Ambientebilder
- Suchwerkzeug mit Barcode-Scanner
- Nachrichten und Produktinnovationen

Immer für Sie da: Die DALLMER Service-Hotline

0800 DALLMER (3255637)

Montag bis Donnerstag: 7.15 bis 17.00 Uhr,
Freitag: 7.15 bis 14.00 Uhr

* Nach Garantiebedingungen vom Januar 2013: http://www.dallmer.de/de/agb

Gebietsvertretungen

1 Werner Detering
Handelsagentur in Oldenburg
Ammerländer Heerstr. 245B
26129 Oldenburg
T 0441 7780781
F 0441 72430
E deteringwerner@icloud.com

2 Lambrecht & Becker
Tonndorfer Strand 36a
22045 Hamburg
T 040 209787-10
F 040 209787-11
E info@lambrecht-becker.de

3 Lambrecht & Becker Demmin
Adolf-Pompe-Str. 1
17109 Demmin
T 039 984331-14
F 039 984331-16
E lambrecht.becker.demmin@t-online.de

4 Dennis Balczukat
Dallmer GmbH + Co. KG
Bochumer Weg 2
59439 Holzwickede
M 0173 2735979
E dennis.balczukat@dallmer.de

5 Sven Neumann
Industrievertretung
Im Bosenkamp 8
31319 Sehnde OT Ilten
T 05132 8212229
F 05132 821230
E sven@neumann-hv.de

6 Rischow Industrievertretungen-CDH
Planitzstraße 32
12621 Berlin
T 030 326689-12
F 030 326689-11
E crischow@freenet.de

7 Bertold Hoffmann
Dallmer GmbH + Co. KG
Vossundern 3 H
46244 Bottrop-Grafenwald
T 02045 401364
F 02045 401496
M 0175 2972441
E bertold.hoffmann@dallmer.de

8 Vasilios Selalmazidis
Dallmer GmbH + Co. KG
Yorckstraße 6
41564 Kaarst
T 02131 5235940
F 02932 9616-222
M 0171 6807948
E vasilios.selalmazidis@dallmer.de

9 Joachim Lutz
Industrievertretung
Stettiner Straße 12
68809 Neulußheim
T 06205 3972-51
F 06205 3972-63
E Lutz.Industrievertretung@t-online.de

10 K+M Fischer GmbH & Co. KG
Industriestr. 10
35232 Dautphetal
T 06466 9130-0
F 06466 9130-24
E info@fischer-dautphetal.de

11 Andreas Backhausen
Dallmer GmbH + Co. KG
Die Bergner 15
96049 Bamberg
T 0951 309480-13
F 0951 309480-14
M 0151 65068812
E andreas.backhausen@dallmer.de

12 Weißgerber
Industrievertretungen-CDH
Gartenstraße 7
09648 Mittweida
T 03727 9968-761
F 03727 9968-763
E info@weissgerber-iv.de

13 Michael Jäger
Dallmer GmbH + Co. KG
Brunnenweg 20
74238 Krautheim
T 06294 4282-40
M 0171 7624439
E michael.jaeger@dallmer.de

14 Andreas Backhausen
Dallmer GmbH + Co. KG
Die Bergner 15
96049 Bamberg
T 0951 309480-13
F 0951 309480-14
M 0151 65068812
E andreas.backhausen@dallmer.de

15 Heinz Frey
Dallmer GmbH + Co. KG
Seestraße 15
88214 Ravensburg
T 0751 35421-49
F 0751 35421-53
M 0160 3669732
E heinz.frey@dallmer.de

16 Lindner Industrievertretung
An der Säge 1
82402 Seeshaupt
T 08801 447
F 08801 2284
E info@lindner-seeshaupt.de

Flensburg
Kiel
2
Lübeck
Rostock
3
Neubrandenburg
Hamburg
Schwerin
Emden
Bremerhaven
Lüneburg
1
Bremen
Oldenburg
Neuruppin
6
Celle
Stendal
BERLIN
Hannover
5
Brandenburg
Osnabrück
Magdeburg
Münster
Bielefeld
Halberstadt
4
Paderborn
Dessau-Roßlau
Cottbus
7
Duisburg
Dortmund
Göttingen
Halle
Hoyerswerda
Essen
Nordhausen
Leipzig
Düsseldorf
Kassel
12
Dresden
Erfurt
Jena
8
Köln
Siegen
Gera
Chemnitz
11
Bonn
10
Gießen
Fulda
Koblenz
Coburg
Hof
Wiesbaden
Frankfurt
Schweinfurt
9
Mainz
14
Würzburg
Trier
Erlangen
Kaiserslautern
Mannheim
Nürnberg
Saarbrücken
13
Heilbronn
Regensburg
Karlsruhe
Passau
Stuttgart
Ingolstadt
Offenburg
Ulm
16
Augsburg
15
München
Freiburg



STAND 07/2017

Dallmer GmbH + Co. KG
Wiebelsheidestraße 25
59757 Arnsberg
Germany

T +49 2932 9616-0
F +49 2932 9616-222
E info@dallmer.de
W www.dallmer.de

HGI D 07.07/2017_3.0_G+R

DALLMER