


# Montagerahmen SF Mineralguss

Schwere Wannen einfach schieben

MEPA

# Schieben statt schwitzen

## Montagerahmen SF Mineralguss

NEU

Der Rahmen wurde speziell für Duschwannen aus Mineralguss entwickelt. Die zumeist schweren Wannen können dank seiner durchdachten Technik schnell und überwiegend werkzeuglos installiert werden.

Besonders clever ist unser zum Patent angemeldetes Gleitband MEPA EasyMove – dadurch kann die Wanne ganz einfach über den Rahmen geschoben werden.

Die Entwicklung des neuen Montagerahmen SF Mineralguss ist durch Gespräche mit dem Fachhandwerk inspiriert und selbstverständlich geben wir auf den Rahmen unsere umfangreiche 30-jährige Wanneneinbau-Garantie.

Weitere Informationen unter: www.mepa.de/mineralguss



**Plug & Play Füße**
Die praktischen Klickfüße können werkzeuglos und frei im Profil positioniert werden. Durch einfaches Drücken der Flügel können die Füße im Profil verschoben werden.

**EasyLift – einfache Mittenabstützung**
Der EasyLift wird vor dem Einlassen an der Duschwannenunterseite angebracht und nach der Montage durch Ziehen an der Schnur ausgefahren. So ist die Mittenabstützung ganz easy aufgestellt (für Einbauhöhen von 55 – 190 mm).



**Eckwinkel**
Die Eckwinkel ermöglichen die schnelle sowie werkzeuglose Größeneinstellung. Durch das Lösen der beiden gelb markierten Flügelschrauben können die Montagerahmen stufenlos bis 120 x 120 bzw. 120 x 180 cm eingestellt werden. Auch das Kürzen der Profile kann ohne Demontage erfolgen. Im Eckbereich sitzen keine Füße, sodass Abflussleitungen problemlos Platz finden. Bei Duschwannen mit glattem Untergrund können Hindernisse ohne Zubehör entlang der Seiten umgangen werden.







Mehr Infos?

**www.mepa.de/mineralguss**



**MEPA EasyMove – schwere Wannen einfach schieben**
Mineralgusswannen haben ein sehr hohes Eigengewicht. Das speziell entwickelte Gleitband MEPA EasyMove vereinfacht das Schieben von Mineralguss-Duschwannen auf den Montagerahmen. Das Gleitband kann optional auf der Rahmenoberseite angebracht werden und ermöglicht so eine leichte Handhabung der Wannen. Oder kurz: Schieben statt schwitzen.

**Wandwinkel als Gegendruckpunkt**
Der Wandwinkel kann – mittels der praktischen Klickfunktion – in das Profil eingesetzt werden und dient als Gegendruckpunkt beim Schieben der Duschwanne.





**Aussparungen im Profil**
Das Profil kann partiell ausgespart werden, um Raum für einen nah am Wannenrand liegenden Siphon oder eine Leitung zu schaffen.





**Höhenverstellung**
Schnelle und werkzeuglose* Höheneinstellung von 55 bis 190 mm.

**Verbinder**
Mit den Verbindern können die Profile des Montagerahmens XL schnell und werkzeuglos verbunden werden.



* von 55 bis 65 mm muss lediglich die Gewindestange gekürzt werden

# Die Montagerahmen SF für Mineralguss



**Montagerahmen SF Mineralguss**
Für Mineralgussduschwannen
700 x 700 bis 1.200 x 1.200 mm.
Höhenverstellbar von 55 bis 190 mm.

**Artikel-Nr. 150 178**

**Montagerahmen SF Mineralguss XL**
Für Mineralgussduschwannen
700 x 700 bis 1.200 x 1.800 mm.
Höhenverstellbar von 55 bis 190 mm.

**Artikel-Nr. 150 179**

# MEPA – Im Detail besser


**MEPA – Pauli und Menden GmbH**
Rolandsecker Weg 37 | D-53619 Rheinbreitbach
Tel. 02224/929-0 | Fax 02224/929-149
www.mepa.de | info@mepa.de


Besuchen Sie uns auf
www.fb.com/MEPApro

Folgen Sie uns auf
www.instagram.de/mepa.pro

Finden Sie hilfreiche Videos auf
www.mepa.de/youtube

Informieren Sie sich auf
www.mepa.de/bauspot

K828118/02.21 (C)