


Sicher und zuverlässig:

Abhänge- und Montagesysteme von OWA

OWAlifetime collection

OWA



In dieser Druckschrift finden Sie alle Systeme und Zubehörteile unserer OWAlifetime collection. Die darin enthaltenen Abbildungen, technischen Eigenschaften, Funktionen und sonstigen Informationen sind nach bestem Wissen zusammengestellt und auf aktuellem Stand. Dennoch können hier nur die wichtigsten Informationen dargestellt werden. Diese sind als pauschal anzusehen und können nicht auf den Einzelfall übertragen werden. Wir empfehlen Ihnen daher, sich im konkreten Beratungsfall an unsere Experten von OWAconsult® zu wenden. Dort stehen Ihnen kompetente Berater für weitere Fragen zur Verfügung.

Alle hier aufgeführten Abbildungen können in der Realität abweichen und sind daher als ähnlich anzusehen. Bitte treffen Sie Ihre endgültige Produktauswahl anhand eines Originalmusters.

Wir behalten uns für alle Produkte technische Änderungen vor. Darüber hinaus gelten unsere Allgemeinen Verkaufs-, Lieferungs- und Zahlungsbedingungen.

Mit dem Erscheinen einer Neuauflage verliert diese Ausgabe ihre Gültigkeit.

Druckfehler und Irrtümer vorbehalten.

OWAconsult®



tel +49 93 73.2 01-2 22
fax +49 93 73.2 01-1 11
info@owaconsult.de
www.owaconsult.de

Sichtbare Systeme

System S 3 sichtbar, herausnehmbar	6
System S 3 cliq sichtbar, herausnehmbar	7
System S 3 bws ballwurfsicher, sichtbar	8
System S 3e sichtbar, herausnehmbar, mit erhöhtem Korrosionsschutz	9
System S 3a sichtbar, herausnehmbar	10
System S 3a cliq sichtbar, herausnehmbar	11
System S 15 cliq sichtbar, herausnehmbar	12
System S 15a cliq sichtbar, herausnehmbar	13
System S 15b OWAline sichtbar, herausnehmbar	14

Verdeckte Systeme

System S 1 verdeckt	15
System S 9a verdeckt, herausnehmbar	16
System S 9b verdeckt, herausnehmbar	17
System S 2a halbverdeckt, herausnehmbar	18
System S 2b halbverdeckt, herausnehmbar	19
System S 2p halbverdeckt, herausnehmbar	20
System S 19 Teccor verdeckt mit Schattenfuge, herausnehmbar	21

Bandrastersysteme

System S 18p Parallelbandraster, herausnehmbar	22
System S 18k Kreuzbandraster, herausnehmbar	23
System S 18d Bandura, herausnehmbar	24

Freigespanntes System

System S 6 freigespannt	25
---------------------------------	----

Weitspannträgersysteme

Typ 6500	26
Typ 8550	27

Systemzubehör

Wandprofile	28
Gebogene Wandprofile	29
Farbige Profile	30
Abhänger	31
Dekorationsabhänger	32
Befestigungssysteme	33
Sonstiges Zubehör	34
Montagewerkzeuge	36
Lichtraster	37
Standard-Einbauleuchten	38

OWAconstruct® Verzeichnis	39
---------------------------------	----



Deckengestaltung mit OWAconstruct®

Auf den folgenden Seiten finden Sie die unterschiedlichsten Systemvarianten und Zubehörteile, mit denen Sie unsere OWAacoustic® Platten kombinieren können. Die verschiedenen Systeme beeinflussen maßgeblich das Erscheinungsbild des Deckenfeldes und sind somit ein entscheidendes Gestaltungselement. So können Sie zum Beispiel zwischen sichtbaren und (halb)verdeckten Systemen unterschiedlichster Art wählen. Diese kann man miteinander kombinieren und verschiedenste Einbauten, wie Lichtquellen oder Kühlelemente, hinzufügen. Inwieweit Ihre Vorstellungen auch technisch realisierbar sind, erfahren Sie auf den jeweiligen Seiten oder rufen Sie uns einfach an. Wir beraten Sie gerne!

Erfahrung an der Decke – die macht uns keiner nach

Mehr als 50 Jahre Deckenerfahrung bilden den Hintergrund für die Qualität und Funktionssicherheit, die wir mit allen unseren Produkten liefern. Das gilt natürlich auch für unsere Abhänge- und Montagesysteme. Zu unserem OWAconstruct® Programm gehören über 7000 Konstruktionselemente. Auf jeden Fall genug, um Ihnen für jede Montagesituation eine schnelle und wirtschaftliche Lösung anbieten zu können. Wussten Sie außerdem, dass wir das umfangreichste Konstruktions- und Zubehörprogramm repräsentieren – mit farbigen Profilen, Weitspannträgern, Leuchten, Lichtrastern etc.?

Auch für spezielle Lösungen haben wir das Richtige für Sie – sprechen Sie uns an.

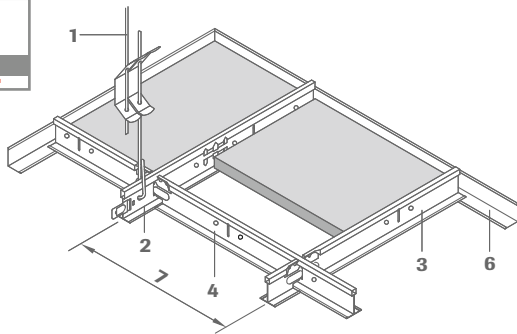
Mit OWAconstruct® auf der sicheren Seite

Mit der Entscheidung für unsere Abhänge- und Montagesysteme haben Sie eine hohe Sicherheit und Zuverlässigkeit auf Ihrer Seite. Dafür stehen Ihnen entsprechende Prüfzeugnisse zur Verfügung – sowohl für die Abhängesysteme selbst als auch für den Feuerwiderstand in Verbindung mit unseren OWAacoustic® Mineralplatten.

Dieser Katalog bietet Ihnen eine schnelle Übersicht über die verschiedenen Systeme und Zubehörteile unserer OWAlifetime collection. Für weitere Informationen fordern Sie bitte die entsprechende Druckschrift an oder informieren Sie sich auf www.owa.de.

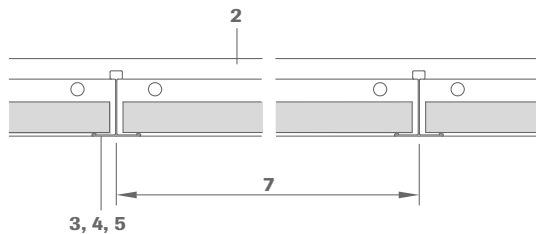


System S 3 | sichtbar, herausnehmbar



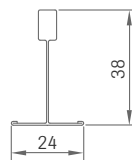
- 1 Abhänger Nr. 12/.../...
- 2 Tragprofil Nr. 45, alle 100 mm bzw. 156,25 mm geschlitzt
- 3 Verbindungsprofil Nr. 46
- 4 Verbindungsprofil Nr. 47
- 5 Verbindungsprofil Nr. 48
- 6 Wandprofil Nr. 50G
- 7 Achsabstand

Längsschnitt:

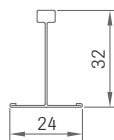


Profilabmessungen:

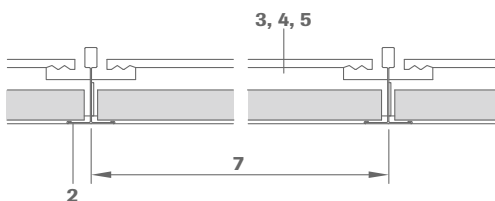
Nr. 45



Nr. 46, 47, 48



Querschnitt:



Technische Daten | Mineralplatten

Maße

600 x 600 mm, 625 x 625 mm, 1200 x 600 mm, 1250 x 625 mm
 Breiten: 300 mm, 312,5 mm, 400 mm | Längen: 1200 mm, 1250 mm, 2000 mm*, 2500 mm*
 Zwischenmaße auf Anfrage. Mindestabnahme und Preiszuschläge siehe OWAlifetime collection Preisliste.
 * Nur bedingt herausnehmbar

Kante

3

Plattendicke

15 mm nom. und 20 mm nom. (OWAcoustic® premium)
 Auch geeignet für 14 mm nom. (OWAcoustic smart) und 12 mm nom. (OWAdeco). Technische Daten auf Anfrage.

Brandverhalten

A2-s1,d0 nach DIN EN 13501-1

Feuerwiderstand

siehe Druckschrift Nr. 9500

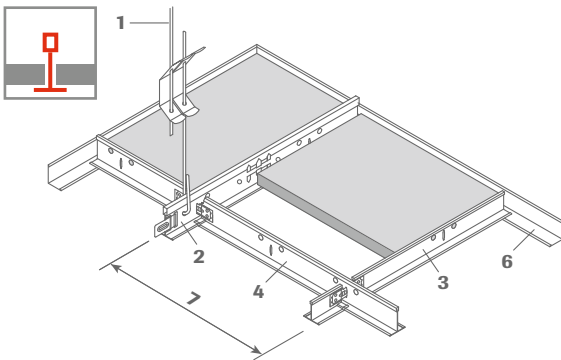
Metallsystem

sämtliche Metallteile verzinkt bzw. weiß beschichtet
 Weitere Details und Farben siehe OWAlifetime collection Preisliste.

Mindestabhängehöhe

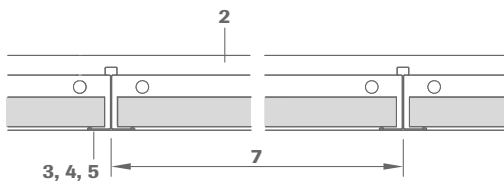
75 - 100 mm (abhängig von der vorhandenen Rohdecke)
 für die bequeme Demontage der Platten 120 mm

System S 3 cliq | sichtbar, herausnehmbar

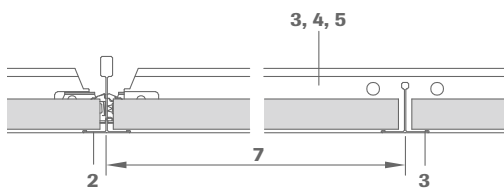


- 1 Abhänger Nr. 12/.../...
- 2 Tragprofil cliq-24-MR, alle 100 mm bzw. 156,25 mm geschlitzt
- 3 Verbindungsprofil kurz, cliq-24-CT, Länge: 600 mm bzw. 625 mm
- 4 Verbindungsprofil lang, cliq-24-CT, Länge: 1200 mm bzw. 1250 mm
- 5 Verbindungsprofil kurz, cliq-24-CT, Länge: 300 mm, 312,5 mm bzw. 400 mm
- 6 Wandprofil Nr. 50G
- 7 Achsabstand

Längsschnitt:

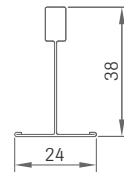


Querschnitt:

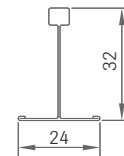


Profilabmessungen:

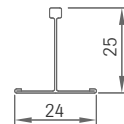
Tragprofil
cliq-24-MR



Verbindungsprofil
lang, cliq-24-CT



Verbindungsprofil
kurz, cliq-24-CT



Technische Daten | Mineralplatten

Maße

600 x 600 mm, 625 x 625 mm, 1200 x 600 mm, 1250 x 625 mm
Breiten: 300 mm, 312,5 mm, 400 mm | Längen: 1200 mm, 1250 mm, 2000 mm*, 2500 mm*
Mindestabnahme und Preiszuschläge siehe OWAlifetime collection Preisliste.
* Nur bedingt herausnehmbar

Kante

3

Plattendicke

15 mm nom. und 20 mm nom. (OWAcoustic® premium)
Auch geeignet für 14 mm nom. (OWAcoustic smart). Technische Daten auf Anfrage.

Brandverhalten

A2-s1,d0 nach DIN EN 13501-1

Feuerwiderstand

siehe Druckschrift Nr. 9500

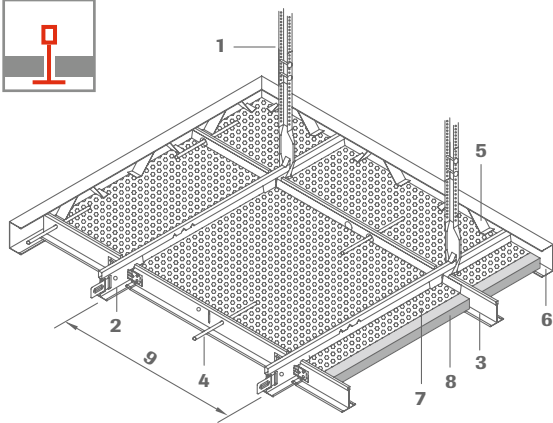
Metallsystem

sämtliche Metallteile verzinkt bzw. weiß beschichtet
Weitere Details und Farben siehe OWAlifetime collection Preisliste.

Mindestabhängehöhe

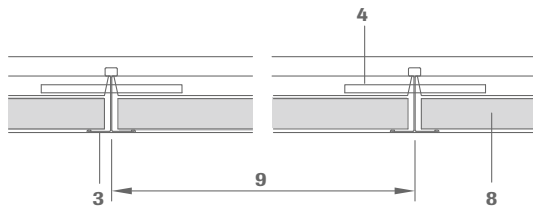
75 - 100 mm (abhängig von der vorhandenen Rohdecke)
für die bequeme Demontage der Platten 120 mm

System S 3 bws | ballwurfsicher, sichtbar



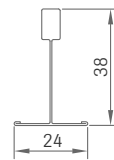
- 1 Nonius-Abhänger Nr. 17/45 und Verlängerung Nr. 16/..., Abstand ≤ 1250 mm, Sicherungsstift Nr. 76 (2-fach) oder Nagel Nr. 78 (2-fach)
- 2 Tragprofil cliq-24-MR, Abstand ≤ 625 mm
- 3 Verbindungsprofil cliq-24-CT-bws
- 4 Draht Nr. 14/12/2
- 5 Wandfeder Nr. 5210, alle $\leq 312,5$ mm
- 6 Wandprofil Nr. 57
- 7 Metall-Lochkassette für Raster
600 x 600 mm – Nr. 5314X00001FF
625 x 625 mm – Nr. 5314X00001GG
1200 x 600 mm – Nr. 5314X00001KF
1250 x 625 mm – Nr. 5314X00001LG
- 8 OWAacoustic premium Platte
- 9 Achsabstand

Längsschnitt:

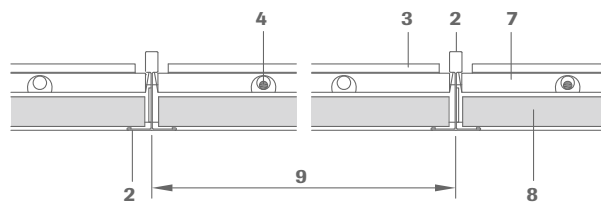


Profilabmessungen:

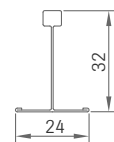
Tragprofil cliq-24-MR



Querschnitt:



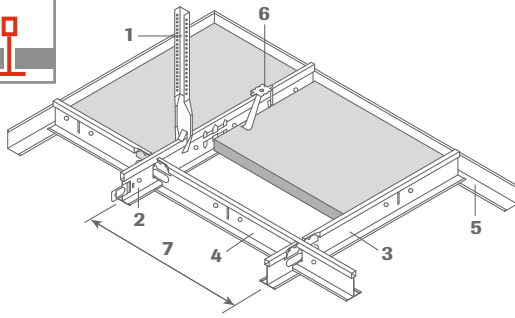
Verbindungsprofil cliq-24-CT-bws



Technische Daten | Mineralplatten

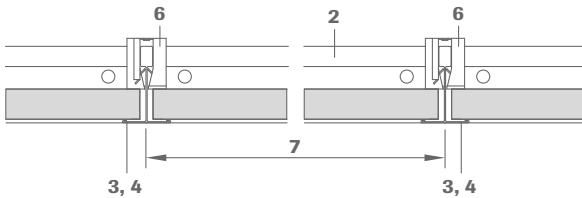
Maße	600 x 600 mm, 625 x 625 mm, 1200 x 600 mm, 1250 x 625 mm
Kante	3
Plattendicke	15 mm nom. (OWAacoustic® premium)
Brandverhalten	A2-s1,d0 nach DIN EN 13501-1
Feuerwiderstand	auf Anfrage
Metallsystem	sämtliche Metallteile verzinkt bzw. weiß beschichtet, nur als OWAcliq-System lieferbar Weitere Details und Farben siehe OWAlifetime collection Preisliste.
Mindestabhängehöhe	für bequeme Montage der Platten ≥ 230 mm

System S 3e | sichtbar, herausnehmbar, mit erhöhtem Korrosionsschutz



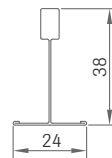
- 1 Nonius-Abhänger Nr. 17/45KB
- 2 Tragprofil Nr. 45KB
- 3 Verbindungsprofil Nr. 46KB
- 4 Verbindungsprofil Nr. 47KB
- 5 Wandprofil Nr. 50KB
- 6 Druckfeder Nr. 819
- 7 Achsabstand

Längsschnitt:

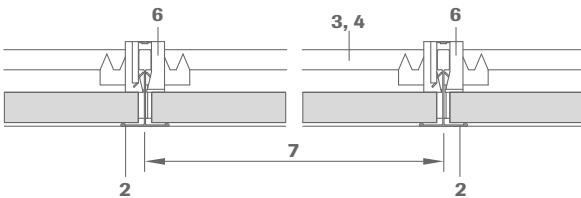


Profilabmessungen:

Nr. 45KB, Nr. 46KB
und Nr. 47KB



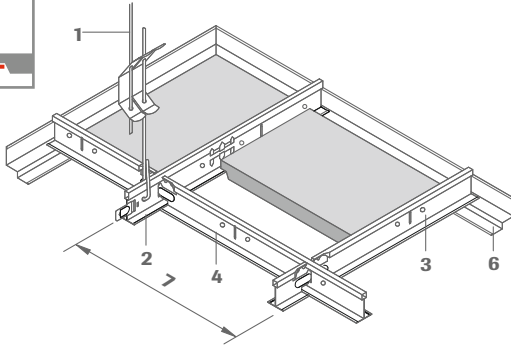
Querschnitt:



Technische Daten | Mineralplatten

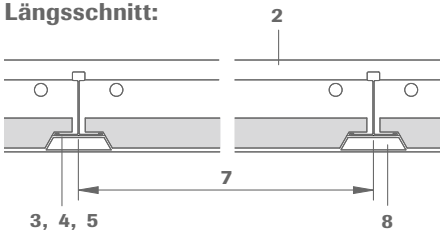
Maße	600 x 600 mm, 625 x 625 mm Zwischenmaße auf Anfrage. Mindestabnahme und Preiszuschläge siehe OWAlifetime collection Preisliste.
Kante	3
Plattendicke	15 mm nom. und 19 mm nom. (Ocean) (OWAcoustic® premium)
Brandverhalten	A2-s1,d0 nach DIN EN 13501-1
Feuerwiderstand	auf Anfrage
Metallsystem	sämtliche Metallteile gegen Korrosion geschützt mit 275 g Zink/m ² /Seite und versehen mit einer zusätzlich beidseitigen 25 µm Beschichtung
Mindestabhängehöhe	75 - 100 mm (abhängig von der vorhandenen Rohdecke) für die bequeme Demontage der Platten 120 mm
Korrosionsschutz	Klasse C nach DIN EN 13964

System S 3a | sichtbar, herausnehmbar

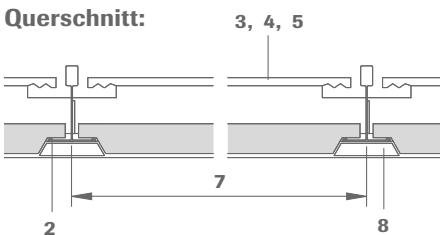


- 1 Abhänger Nr. 12/.../...
- 2 Tragprofil Nr. 45 alle 100 mm bzw. 156,25 mm geschlitzt
- 3 Verbindungsprofil Nr. 46
- 4 Verbindungsprofil Nr. 47
- 5 Verbindungsprofil Nr. 48
- 6 Stufenwandprofil Nr. 50/15G
- 7 Achsabstand
- 8 Contura-Füllstück Nr. 42/24

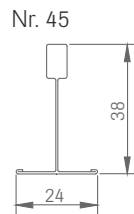
Längsschnitt:




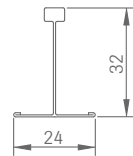
Querschnitt:



Profilabmessungen:



Nr. 46, 47 und 48



Technische Daten | Mineralplatten

Maße

600 x 600 mm, 625 x 625 mm, 1200 x 600 mm, 1250 x 625 mm
Breiten: 300 mm, 312,5 mm, 400 mm | Längen: 1200 mm, 1250 mm, 1800 mm (Bolero, Sinfonia)
Zwischenmaße auf Anfrage. Mindestabnahme und Preiszuschläge siehe OWAlifetime collection Preisliste.

Kante

6

Plattendicke

15 mm nom. und 20 mm nom. (OWAcoustic® premium)
14 mm nom. (OWAcoustic smart) auf Anfrage erhältlich

Brandverhalten

A2-s1,d0 nach DIN EN 13501-1

Feuerwiderstand

siehe Druckschrift Nr. 9500

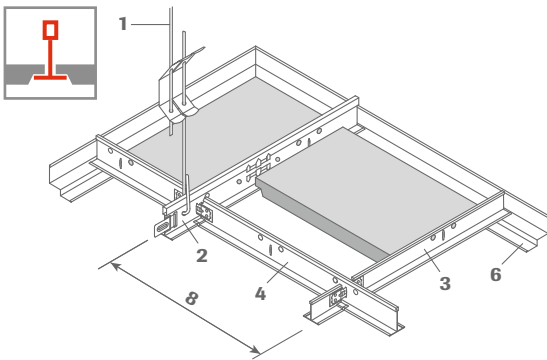
Metallsystem

sämtliche Metallteile verzinkt bzw. weiß beschichtet
Weitere Details und Farben siehe OWAlifetime collection Preisliste.

Mindestabhängehöhe

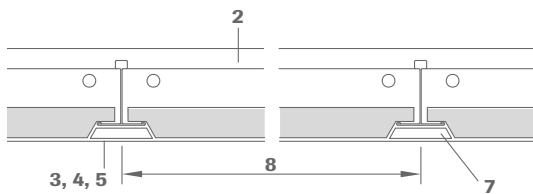
75 - 100 mm (abhängig von der vorhandenen Rohdecke)
für die bequeme Demontage der Platten 120 mm

System S 3a cliq | sichtbar, herausnehmbar



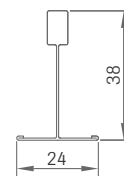
- 1 Abhänger Nr. 12/.../...
- 2 Tragprofil cliq-24-MR, alle 100 mm bzw. 156,25 mm geschlitzt
- 3 Verbindungsprofil kurz, cliq-24-CT, Länge: 600 mm bzw. 625 mm
- 4 Verbindungsprofil lang, cliq-24-CT, Länge: 1200 mm bzw. 1250 mm
- 5 Verbindungsprofil kurz, cliq-24-CT, Länge: 300 mm, 312,5 mm bzw. 400 mm
- 6 Stufenwandprofil Nr. 50/15G
- 7 Contura-Füllstück Nr. 42/24
- 8 Achsabstand

Längsschnitt:

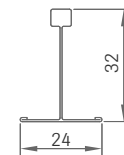


Profilabmessungen:

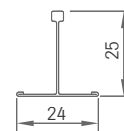
Tragprofil
cliq-24-MR



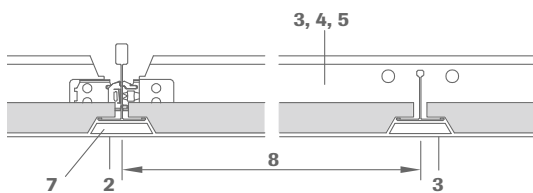
Verbindungsprofil
lang, cliq-24-CT



Verbindungsprofil
kurz, cliq-24-CT



Querschnitt:



Technische Daten | Mineralplatten

Maße

600 x 600 mm, 625 x 625 mm, 1200 x 600 mm, 1250 x 625 mm
Breiten: 300 mm, 312,5 mm, 400 mm | Längen: 1200 mm, 1250 mm, 1800 mm (Bolero, Sinfonia)
Mindestabnahme und Preiszuschläge siehe OWAlifetime collection Preisliste.

Kante

6

Plattendicke

15 mm nom. und 20 mm nom. (OWAcoustic® premium)
Auch geeignet für 14 mm nom. (OWAcoustic® smart)

Brandverhalten

A2-s1,d0 nach DIN EN 13501-1

Feuerwiderstand

siehe Druckschrift Nr. 9500

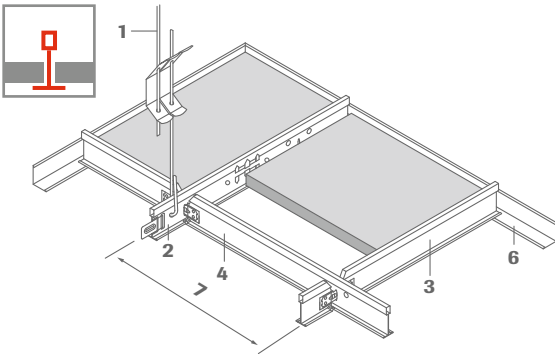
Metallsystem

sämtliche Metallteile verzinkt bzw. weiß beschichtet
Weitere Details und Farben siehe OWAlifetime collection Preisliste.

Mindestabhängehöhe

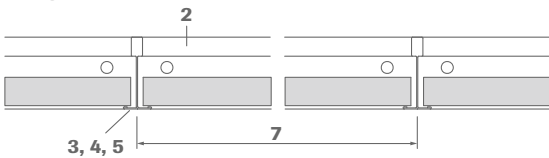
75 - 100 mm (abhängig von der vorhandenen Rohdecke)
für die bequeme Demontage der Platten 120 mm

System S 15 cliq | sichtbar, herausnehmbar



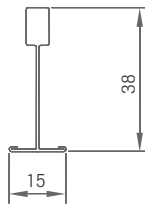
- 1 Abhänger Nr. 12/.../...
- 2 Tragprofil cliq-15-MR, alle 100 mm bzw. 156,25 mm geschlitzt
- 3 Verbindungsprofil kurz, cliq-15-CT, Länge: 600 mm bzw. 625 mm
- 4 Verbindungsprofil lang, cliq-15-CT, Länge: 1200 mm bzw. 1250 mm
- 5 Verbindungsprofil kurz, cliq-15-CT, Länge: 300 mm, 312,5 mm bzw. 400 mm
- 6 Wandprofil Nr. 50G
- 7 Achsabstand

Längsschnitt:


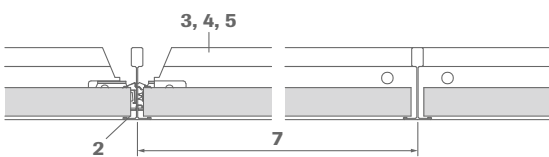


Profilabmessung:

cliq-15-MR und
cliq-15-CT



Querschnitt:



Technische Daten | Mineralplatten

Maße

600 x 600 mm, 625 x 625 mm, 1200 x 600 mm, 1250 x 625 mm
Breiten: 300 mm, 312,5 mm, 400 mm | Längen: 1200 mm, 1250 mm, 2000 mm*, 2500 mm*
Zwischenmaße auf Anfrage. Mindestabnahme und Preiszuschläge siehe OWAlifetime collection Preisliste.
* Nur bedingt herausnehmbar

Kante

3

Plattendicke

15 mm nom. und 20 mm nom. (OWAcoustic® premium)
14 mm nom. (OWAcoustic® smart) auf Anfrage erhältlich

Brandverhalten

A2-s1,d0 nach DIN EN 13501-1

Feuerwiderstand

siehe Druckschrift Nr. 9500

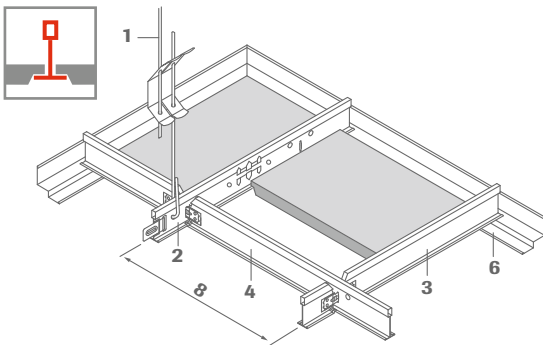
Metallsystem

sämtliche Metallteile verzinkt bzw. weiß beschichtet
Weitere Details und Farben siehe OWAlifetime collection Preisliste.

Mindestabhängehöhe

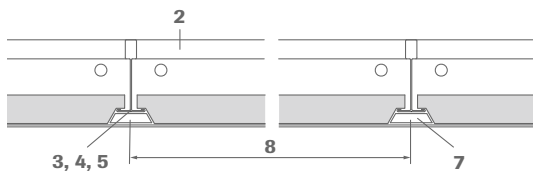
75 - 100 mm (abhängig von der vorhandenen Rohdecke)
für die bequeme Demontage der Platten 120 mm

System S 15a cliq | sichtbar, herausnehmbar

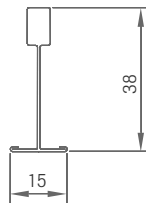


- 1 Abhänger Nr. 12/.../...
- 2 Tragprofil cliq-15-MR, alle 100 mm bzw. 156,25 mm geschlitzt
- 3 Verbindungsprofil kurz, cliq-15-CT, Länge: 600 mm bzw. 625 mm
- 4 Verbindungsprofil lang, cliq-15-CT, Länge: 1200 mm bzw. 1250 mm
- 5 Verbindungsprofil kurz, cliq-15-CT, Länge: 300 mm, 312,5 mm bzw. 400 mm
- 6 Stufenwandprofil Nr. 50/15G
- 7 Contura-Füllstück Nr. 42/15
- 8 Achsabstand


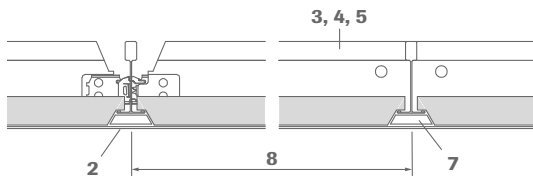
Längsschnitt:



Profilabmessung: cliq-15-MR und cliq-15-CT



Querschnitt:



Technische Daten | Mineralplatten

Maße

600 x 600 mm, 625 x 625 mm, 1200 x 600 mm, 1250 x 625 mm
Breiten: 300 mm, 312,5 mm, 400 mm | Längen: 1200 mm, 1250 mm, 2000 mm*, 2500 mm*
Zwischenmaße auf Anfrage. Mindestabnahme und Preiszuschläge siehe OWAlifetime collection Preisliste.
* Nur bedingt herausnehmbar

Kante

15

Plattendicke

15 mm nom. und 20 mm nom. (OWAcoustic® premium)

Brandverhalten

A2-s1,d0 nach DIN EN 13501-1

Feuerwiderstand

siehe Druckschrift Nr. 9500

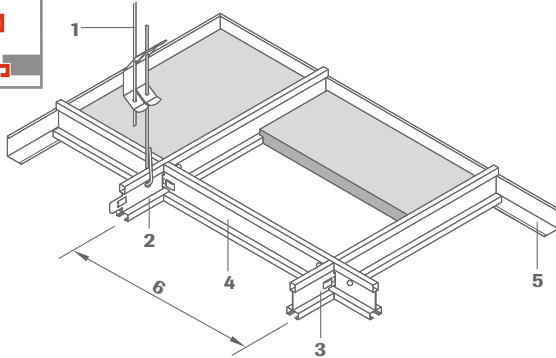
Metallsystem

sämtliche Metallteile verzinkt bzw. weiß beschichtet
Weitere Details und Farben siehe OWAlifetime collection Preisliste.

Mindestabhängehöhe

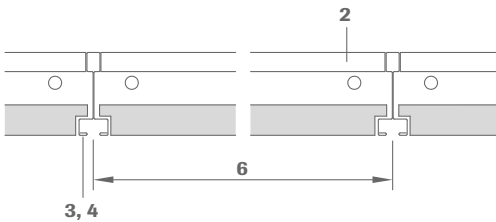
75 - 100 mm (abhängig von der vorhandenen Rohdecke)
für die bequeme Demontage der Platten 120 mm

System S 15b OWAline | sichtbar, herausnehmbar

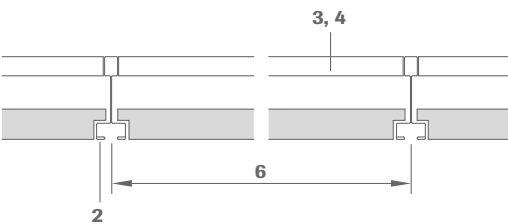


- 1 Abhänger Nr. 12/.../...
- 2 Tragprofil Nr. 3500, alle 600 mm bzw. 625 mm geschlitzt
- 3 Verbindungsprofil Nr. 3512, Länge: 600 mm bzw. 625 mm
- 4 Verbindungsprofil Nr. 3514, Länge: 1200 mm bzw. 1250 mm
- 5 Wandprofil Nr. 50G
- 6 Achsabstand

Längsschnitt:

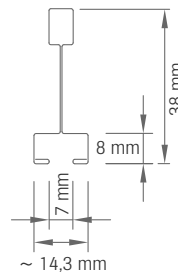


Querschnitt:



Profilabmessung:

Nr. 3500, 3512
und 3514



Technische Daten | Mineralplatten

Maße

600 x 600 mm, 625 x 625 mm
Zwischenmaße auf Anfrage. Mindestabnahme und Preiszuschläge siehe OWAlifetime collection Preisliste.

Kante

15b

Plattendicke

15 mm nom. und 20 mm nom. (OWAcoustic® premium)

Brandverhalten

A2-s1,d0 nach DIN EN 13501-1

Feuerwiderstand

siehe Druckschrift Nr. 9500

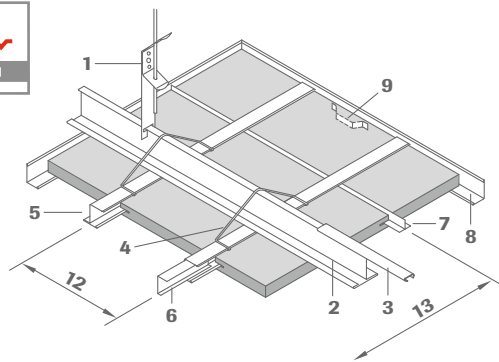
Metallsystem

sämtliche Metallteile verzinkt bzw. weiß beschichtet mit schwarzer und weißer Schattenfuge

Mindestabhängehöhe

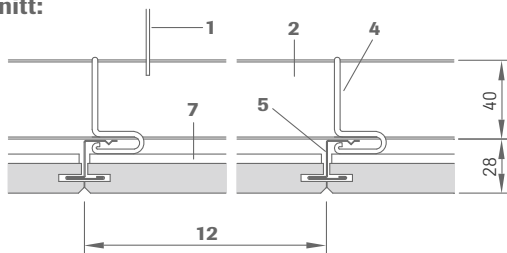
75 – 100 mm (abhängig von der vorhandenen Rohdecke)
für die bequeme Demontage der Platten 120 mm

System S 1 | verdeckt

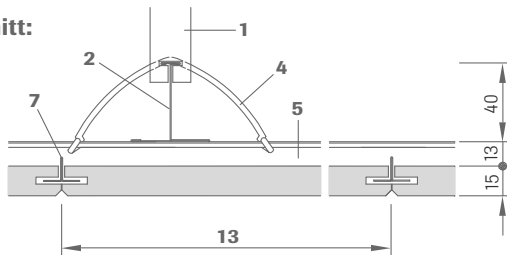


- 1 Abhänger Nr. 12/10
- 2 Abhängeprofil Nr. 70, Abstand ≤ 1250 mm
- 3 Verbinder Nr. 77
- 4 Federklammer Nr. 60
- 5 Z-Profil Nr. 20, Abstand ≤ 625 mm
- 6 Kupplung Nr. 25
- 7 T-Profil Nr. 23
- 8 Wandprofil Nr. 50G
- 9 Wandfeder Nr. 52
- 10 Klemmblech Nr. 62
- 11 Tragholz, z. B. Dachlatte, Abstand ≤ 1250 mm
- 12 Plattenbreite
- 13 Plattenlänge

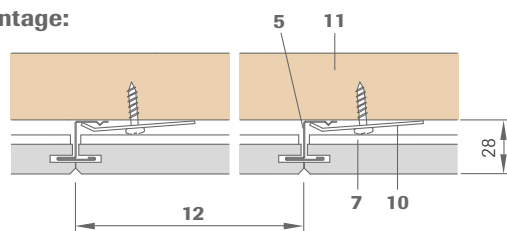
Abgehängte Montage Längsschnitt:



Querschnitt:



Direktmontage:



Technische Daten | Mineralplatten

Maße

600 x 600 mm, 625 x 625 mm
Breiten: 300 mm, 312,5 mm, 400 mm | Längen: 1200 mm, 1250 mm, 2000 mm, 2500 mm

Kante



Plattendicke

15 mm nom. und 20 mm nom. (OWAcoustic® premium)

Brandverhalten

A2-s1,d0 nach DIN EN 13501-1

Feuerwiderstand

siehe Druckschrift Nr. 9500

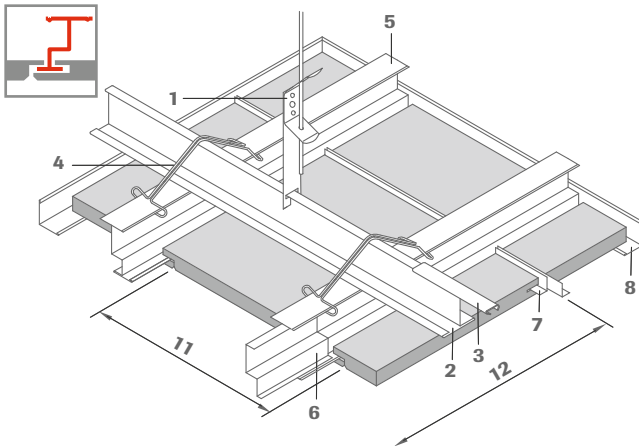
Metallsystem

sämtliche Metallteile verzinkt bzw. weiß beschichtet
Weitere Details und Farben siehe OWAlifetime collection Preisliste.

Mindestabhängehöhe

abgehängte Montage 115 - 140 mm bei Verwendung von Abhänger Nr. 09/10, Nr. 09/5 und Nr. 76 (abhängig von der vorhandenen Rohdecke)
Direktmontage ca. 28 mm + Tragholz

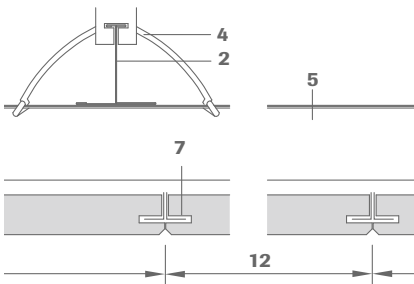
System S 9a | verdeckt, herausnehmbar



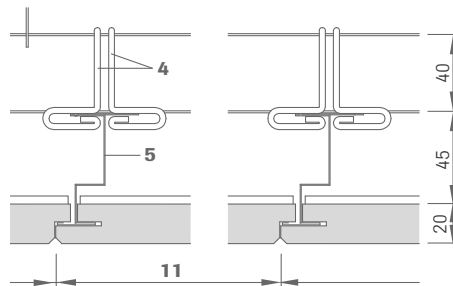
- 1 Abhänger Nr. 12/10, Abstand ≤ 1250 mm
- 2 Abhängeprofil Nr. 70, Abstand ≤ 1250 mm
- 3 Verbinder Nr. 77
- 4 Federklammer Nr. 60 (2-fach)
- 5 Stufen-Z-Profil Nr. 63, Abstand ≤ 625 mm
- 6 Kupplung Nr. 64
- 7 L-Profil Nr. 24 (2-fach)
- 8 Wandwinkel Nr. 50G
- 9 Klemmblech Nr. 62 (2-fach)
- 10 Tragholz, z. B. Dachlatte, Abstand ≤ 1250 mm
- 11 Plattenbreite
- 12 Plattenlänge

Abgehängte Montage

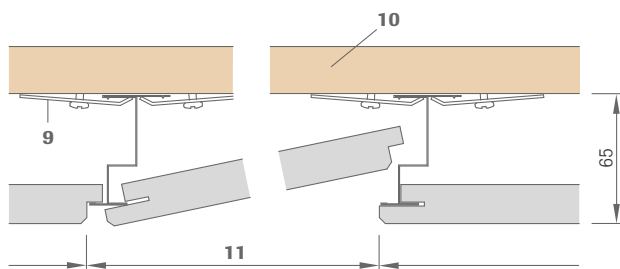
Längsschnitt:



Querschnitt:



Direktmontage:



Technische Daten | Mineralplatten

Maße

600 x 600 mm, 625 x 625 mm
Breiten: 300 mm, 312,5 mm, 400 mm | Längen: 1200 mm, 1250 mm
Verfügbarkeit der Breiten abhängig vom Dessin. Zwischenmaße auf Anfrage.
Mindestabnahme und Preiszuschläge siehe OWAlifetime collection Preisliste.

Kanten

Längskanten



Stirnkante



Plattendicke

20 mm nom. (OWAcoustic® premium)

Brandverhalten

A2-s1,d0 nach DIN EN 13501-1

Feuerwiderstand

siehe Druckschrift Nr. 9500

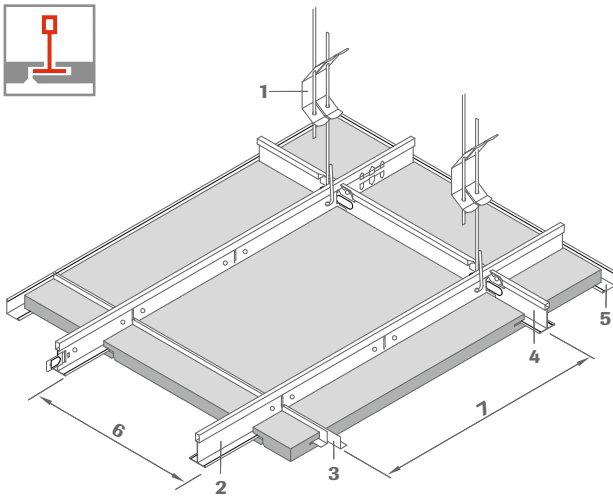
Metallsystem

sämtliche Metallteile verzinkt bzw. weiß beschichtet
Weitere Details und Farben siehe OWAlifetime collection Preisliste.

Mindestabhängehöhe

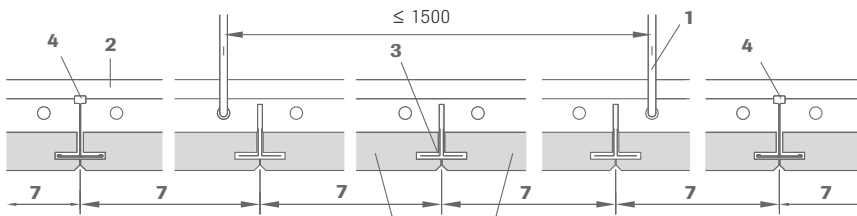
abgehängte Montage ca. 165 mm bei Verwendung von Abhänger Nr. 09/10, Nr. 09/5 und Nr. 76 (abhängig von der vorhandenen Rohdecke)
Direktmontage ca. 65 mm + Tragholz

System S 9b | verdeckt, herausnehmbar



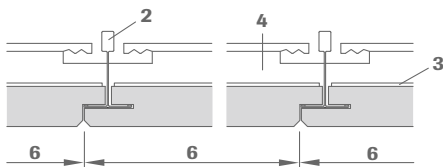
- 1 Abhänger Nr. 12/.../2, Abstand ≤ 1500 mm
- 2 Tragprofil Nr. 45, Abstand ≤ 625 mm
- 3 L-Profil Nr. 24 (2-fach)
- 4 Verbindungsprofil Nr. 46, Abstand ≤ 2500 mm
- 5 Wandwinkel Nr. 50G
- 6 Plattenbreite
- 7 Plattenlänge

Längsschnitt:



diese beiden Plattenreihen sind direkt herausnehmbar

Querschnitt:



Technische Daten | Mineralplatten

Maße

600 x 600 mm, 625 x 625 mm
 2 Platten direkt demontierbar | andere durch seitliches Verschieben
 Zwischenmaße auf Anfrage. Mindestabnahme und Preiszuschläge siehe OWAlifetime collection Preisliste.

Kanten

Längskanten



Stirnkante



Plattendicke

20 mm nom. (OWAcoustic® premium)

Brandverhalten

A2-s1,d0 nach DIN EN 13501-1

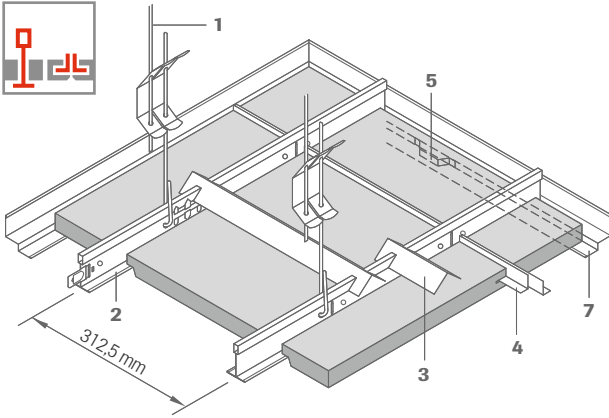
Metallsystem

sämtliche Metallteile verzinkt bzw. weiß beschichtet
 Weitere Details und Farben siehe OWAlifetime collection Preisliste.

Mindestabhängehöhe

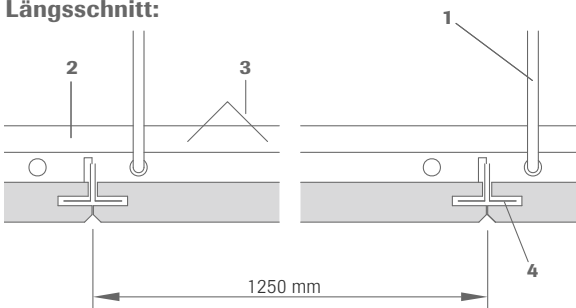
abgehängte Montage ca. 130 mm

System S 2a | halbverdeckt, herausnehmbar

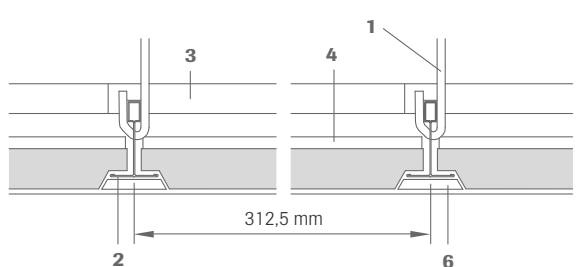


- 1 Abhänger Nr. 12/.../...
- 2 Tragprofil Nr. 45
- 3 Abstandhalter Nr. 43, für Achsabstand 312,5 mm
- 4 L-Profil Nr. 24
- 5 Wandfeder Nr. 52
- 6 Contura-Füllstück Nr. 42/24
- 7 Stufenwandprofil Nr. 50/15G

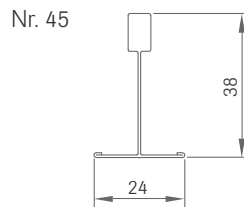
Längsschnitt:



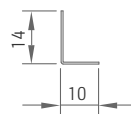
Querschnitt:



Profilabmessungen:



Nr. 24



Technische Daten | Mineralplatten

Maße

Breite: 312,5 mm | Länge: 1250 mm
Zwischenmaße auf Anfrage. Mindestabnahme und Preiszuschläge siehe OWAlifetime collection Preisliste.

Kanten

Längskante



Stirnkante



Plattendicke

20 mm nom. (OWAcoustic® premium)

Brandverhalten

A2-s1,d0 nach DIN EN 13501-1

Feuerwiderstand

auf Anfrage

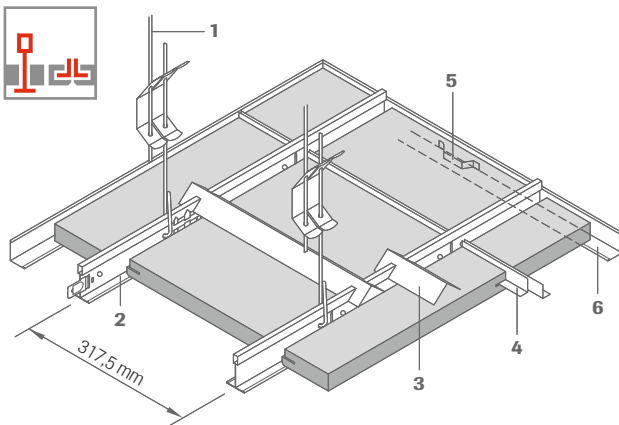
Metallsystem

sämtliche Metallteile verzinkt bzw. weiß beschichtet
Weitere Details und Farben siehe OWAlifetime collection Preisliste.

Mindestabhängehöhe

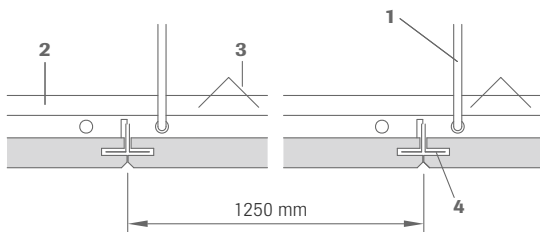
75 - 100 mm (abhängig von der vorhandenen Rohdecke)
für die bequeme Demontage der Platten 120 mm

System S 2b | halbverdeckt, herausnehmbar

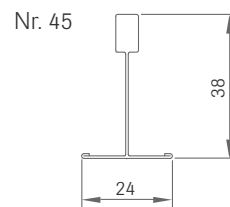


- 1 Abhänger Nr. 12/.../...
- 2 Tragprofil Nr. 45
- 3 Abstandhalter Nr. 43, für Achsabstand 317,5 mm
- 4 L-Profil Nr. 24
- 5 Wandfeder Nr. 52
- 6 Wandprofil Nr. 50G

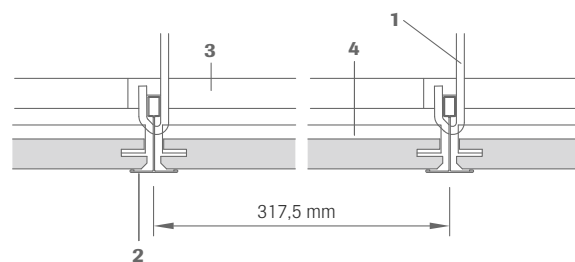
Längsschnitt:



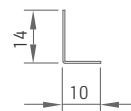
Profilabmessungen:



Querschnitt:



Nr. 24



Technische Daten | Mineralplatten

Maße

Breite: 317,5 mm | Länge: 1250 mm
Zwischenmaße auf Anfrage. Mindestabnahme und Preiszuschläge siehe OWAlifetime collection Preisliste.

Kante



Plattendicke

15 mm nom. und 20 mm nom. (OWAcoustic® premium)

Brandverhalten

A2-s1,d0 nach DIN EN 13501-1

Feuerwiderstand

auf Anfrage

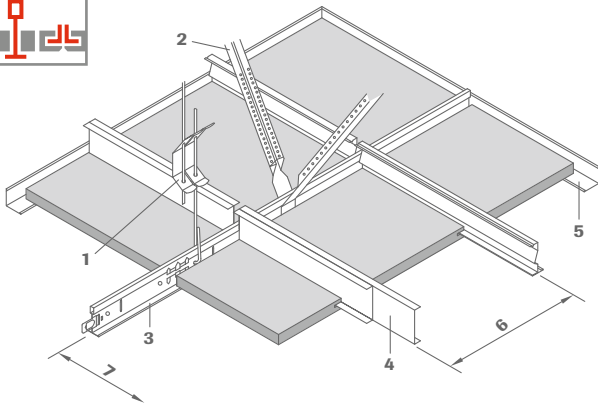
Metallsystem

sämtliche Metallteile verzinkt bzw. weiß beschichtet
Weitere Details und Farben siehe OWAlifetime collection Preisliste.

Mindestabhängehöhe

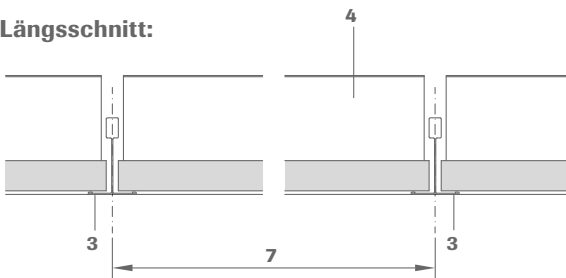
75 - 100 mm (abhängig von der vorhandenen Rohdecke)
für die bequeme Demontage der Platten 120 mm

System S 2p | halbverdeckt, herausnehmbar

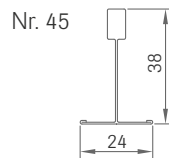


- 1 Abhänger Nr. 12/.../...
- 2 Queraussteifung Nr. 17/80, Nonius-Verlängerung Nr. 16/... und Sicherungsstift Nr. 76 (2-fach) **zwingend erforderlich**
- 3 Tragprofil Nr. 45
- 4 Aussteifungsprofile für Platten, je nach Spannweite, jedes 5. Profil muss bauseits mittels eines Montagewinkels fixiert werden
- 5 Wandprofil Nr. 51/25
- 6 Aussteifungsprofil-Achsabstand
- 7 Tragprofil-Achsabstand, abhängig von Plattenlänge

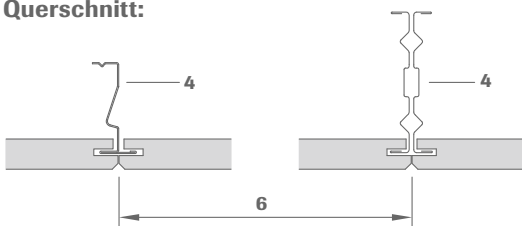
Längsschnitt:



Profilabmessung:



Querschnitt:



Technische Daten | Mineralplatten

Maße

Breiten: 300 mm, 312,5 mm, 400 mm | Längen: 1200 mm, 1250 mm, 2000 mm*

*nur bedingt herausnehmbar

Zwischenmaße auf Anfrage. Mindestabnahme und Preiszuschläge siehe OWAlifetime collection Preisliste.

Kanten

Längskante



Stirnkante



Plattendicke

15 mm nom. (OWAcoustic® premium)

Brandverhalten

A2-s1,d0 nach DIN EN 13501-1

Metallsystem

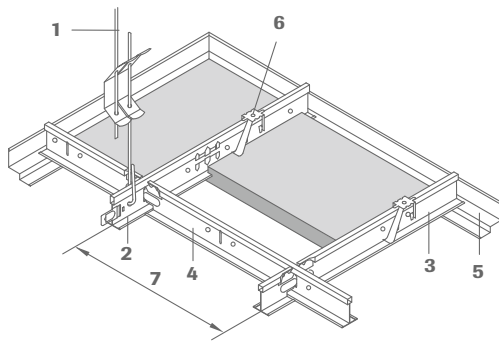
sämtliche Metallteile verzinkt bzw. weiß beschichtet

Weitere Details und Farben siehe OWAlifetime collection Preisliste.

Mindestabhängehöhe

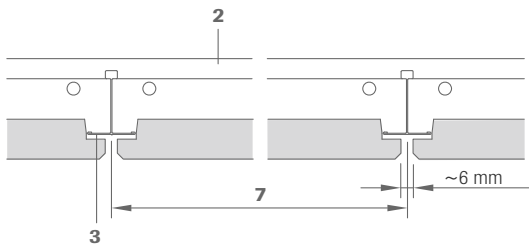
150 mm für die bequeme Demontage. Bei ≤ 500 mm Abhängehöhe mit Queraussteifung Nr. 17/80. Bei > 500 mm Abhängehöhe mit CD-Profilen schräg aussteifen.

System S 19 Teccor | verdeckt mit Schattenfuge, herausnehmbar



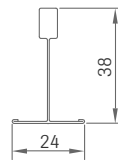
- 1 Abhänger Nr. 12/.../...
- 2 Tragprofil Nr. 45, alle 100 mm bzw. 156,25 mm geschlitzt
- 3 Verbindungsprofil Nr. 46
- 4 Verbindungsprofil Nr. 47
- 5 Stufenwandprofil Nr. 50/19
- 6 Druckfeder Nr. 819 (zur Fixierung der Platte im Bereich der Kante 4c)
- 7 Achsabstand

Längsschnitt:

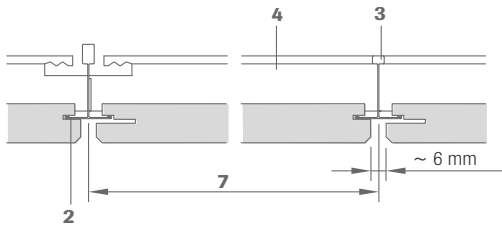


Profilabmessungen:

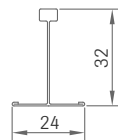
Nr. 45



Querschnitt:



Nr. 46 und 47



Technische Daten | Mineralplatten

Maße

600 x 600 mm, 625 x 625 mm, 1200 x 600 mm, 1250 x 625 mm

Kanten



Plattendicke

20 mm nom. (OWAcoustic® premium)

Feuchtigkeitsbeständigkeit

 bis 80 % RH

Brandverhalten

A2-s1,d0 nach DIN EN 13501-1

Metallsystem

sämtliche Metallteile verzinkt bzw. weiß beschichtet
Weitere Details und Farben siehe OWAlifetime collection Preisliste.

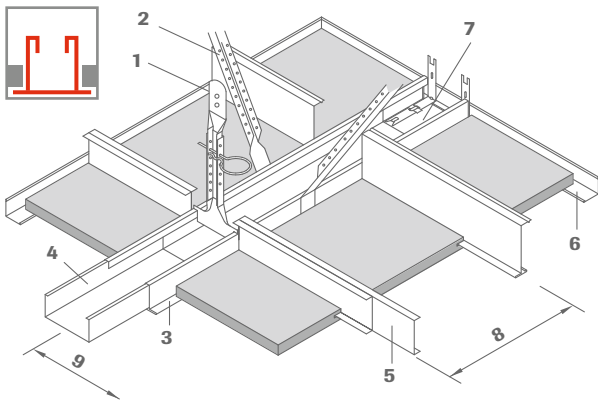
Mindestabhängehöhe

75 - 100 mm (abhängig von der vorhandenen Rohdecke)

Beanspruchungsklasse

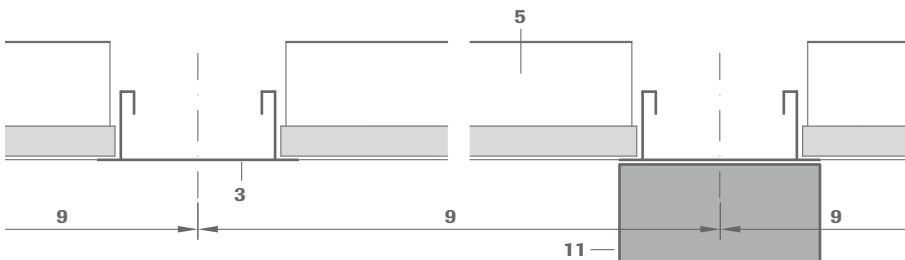
Klasse A nach Tabelle 8 der DIN EN 13964:2014

System S 18p | Parallelbandraster, herausnehmbar

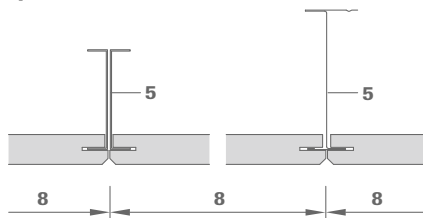


- 1 Nonius-Abhänger Nr. 79/..., Nonius-Verlängerung Nr. 16/... und Sicherungsstift Nr. 76
- 2 Dreiecksaussteifung Nr. 17/80
- 3 Bandrasterprofil Nr. 80/...
- 4 Kupplung Nr. 82/...G
- 5 Aussteifungsprofile für Platten, je nach Spannweite
- 6 Wandprofil Nr. 51/25 oder Stufenwandprofil Nr. 50/15G bzw. Nr. 50/22
- 7 Wandanker Nr. 75/...G
- 8 Aussteifungsprofil-Achsenabstand
- 9 Bandraster-Achsenabstand

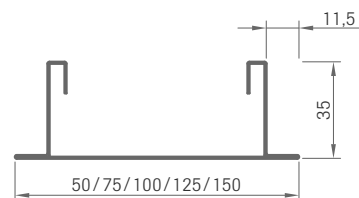
Längsschnitt:







Querschnitt:



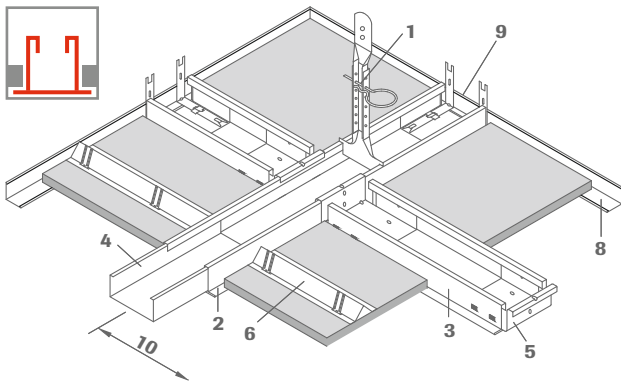
Profilabmessung:



Technische Daten | Mineralplatten

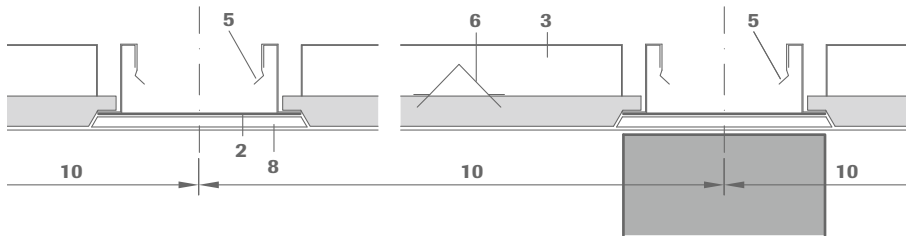
Plattendicke	15 mm nom. (OWAcoustic® premium)		20 mm nom. (OWAcoustic® premium)	
	Längskante	Stirnkante	Längskante	Stirnkante
Kanten				
Maße	Breiten: 300 mm, 312,5 mm, 400 mm Längen: 1200 mm, 1250 mm, 2000 mm, 2500 mm Zwischenmaße auf Anfrage. Mindestabnahme, lieferbare Dessins und Preiszuschläge siehe OWAlifetime collection Preisliste.		Breiten: 300 mm, 312,5 mm, 400 mm Längen: 1200 mm, 1250 mm, 1500 mm	
Brandverhalten	A2-s1,d0 nach DIN EN 13501-1			
Feuerwiderstand	siehe Druckschrift Nr. 9500			
Metallsystem	sämtliche Metallteile verzinkt bzw. weiß beschichtet Weitere Details und Farben siehe OWAlifetime collection Preisliste.			
Mindestabhängehöhe	100 mm (abhängig von der vorhandenen Rohdecke) für die bequeme Demontage der Platten 130 mm. Bei einer Abhängehöhe unter 150 mm ist ein bauseitiges Kürzen des Nonius-Abhängers Nr. 79/... notwendig.			

System S 18k | Kreuzbandraster, herausnehmbar

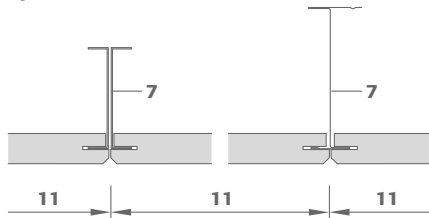


- 1 Nonius-Abhänger Nr. 79/..., Nonius-Verlängerung Nr. 16/... und Sicherungsstift Nr. 76
- 2 Bandrasterprofil Nr. 80/...
- 3 Bandraster-Zwischenprofil (Fixlängen auf Anfrage)
- 4 Kupplung Nr. 82/...G
- 5 Querverbinder Nr. 81/...G (muss bauseits in das Bandraster-Zwischenprofil montiert werden)
- 6 Rückseitenaussteifung Nr. 8040 und Klammer Nr. 8041
- 7 Aussteifungsprofile für Platten, je nach Spannweite
- 8 Wandprofil Nr. 51/25 oder Stufenwandprofil Nr. 50/15G bzw. Nr. 50/22
- 9 Wandanker Nr. 75/...G
- 10 Bandraster-Achsabstand
- 11 Aussteifungsprofil-Achsabstand

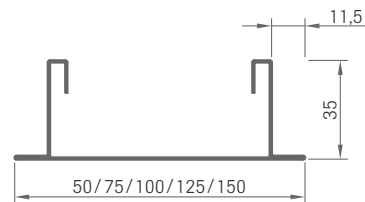
Längsschnitt:







Querschnitt:



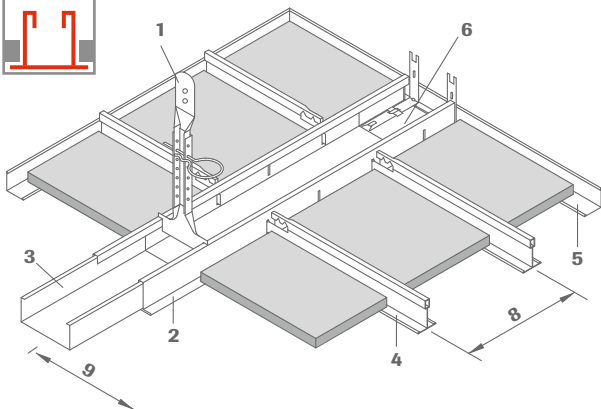
Profilabmessung:



Technische Daten | Mineralplatten

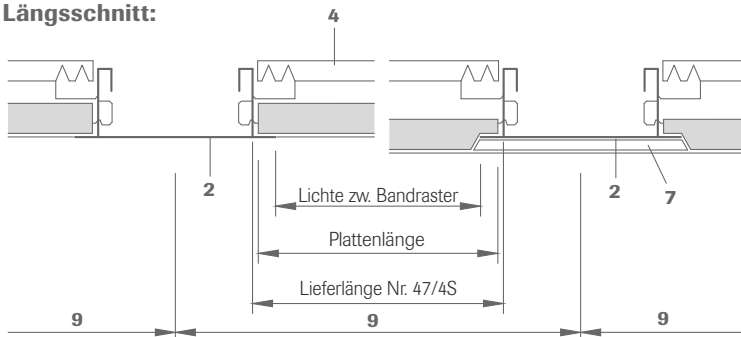
Plattendicke	15 mm nom. (OWAcoustic® premium)	20 mm nom. (OWAcoustic® premium)	
Kanten	Längskante 	Stirnkante 	Umlaufend bei Großformaten:  oder 
Maße	Breiten: 300 mm, 312,5 mm, 400 mm Längen: 1200 mm, 1250 mm Zwischenmaße auf Anfrage. Mindestabnahme und Preiszuschläge siehe OWAlifetime collection Preisliste.	1200 x 1200 mm, 1250 x 1250 mm	
Brandverhalten	A2-s1,d0 nach DIN EN 13501-1		
Feuerwiderstand	auf Anfrage		
Metallsystem	sämtliche Metallteile verzinkt bzw. weiß beschichtet Weitere Details und Farben siehe OWAlifetime collection Preisliste.		
Mindestabhängehöhe	100 mm (abhängig von der vorhandenen Rohdecke) für die bequeme Demontage der Platten 130 mm. Bei einer Abhängehöhe unter 150 mm ist ein bauseitiges Kürzen des Nonius-Abhängers Nr. 79/... notwendig.		

System S 18d | Bandura, herausnehmbar



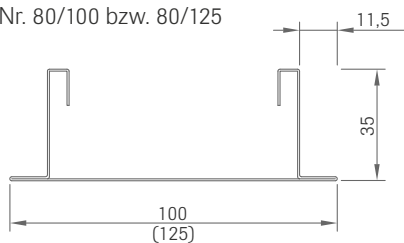
- 1 Nonius-Abhänger Nr. 79/..., Nonius-Verlängerung Nr. 16/... und Sicherheitsstift Nr. 76
- 2 Bandrasterprofil Nr. 80/..., beidseitig geschlitzt
- 3 Kupplung Nr. 82/...G
- 4 Verbindungsprofil Nr. 47/4S
- 5 Wandprofil Nr. 51/25 (Kante 3) und Stufenwandprofil Nr. 50/15G bzw. Nr. 50/22 (Kante 6)
- 6 Wandanker Nr. 75/...G
- 7 Contura-Füllstück Nr. 42/100 bzw. Nr. 42/125 (Kante 6) und Contura-Füllstück Nr. 42/24 (Kante 6)
- 8 Verbindungsprofil-Achsabstand
- 9 Bandraster-Achsabstand

Längsschnitt:


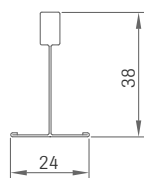


Profilabmessungen:

Nr. 80/100 bzw. 80/125



Nr. 47/4S



Technische Daten | Mineralplatten

Maße

1200 x 600 mm, 1250 x 625 mm
Breiten: 300 mm, 312,5 mm, 400 mm | Längen: 1200 mm, 1250 mm, 2000 mm*, 2500 mm*
Zwischenmaße auf Anfrage. Mindestabnahme und Preiszuschläge siehe OWAlifetime collection Preisliste.
* Nur bedingt herausnehmbar

Kanten

3

6

Plattendicke

15 mm nom. und 20 mm nom. (OWAcoustic® premium)

Brandverhalten

A2-s1,d0 nach DIN EN 13501-1

Feuerwiderstand

kein Nachweis

Metallsystem

sämtliche Metallteile verzinkt bzw. weiß beschichtet
Weitere Details und Farben siehe OWAlifetime collection Preisliste.

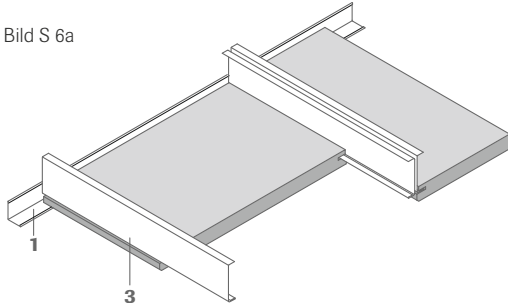
Mindestabhängehöhe

100 mm (abhängig von der vorhandenen Rohdecke)
für die bequeme Demontage der Platten 130 mm. Bei einer Abhängehöhe unter 150 mm ist ein bauseitiges Kürzen des Nonius-Abhängers Nr. 79/... notwendig.

System S 6 | freigespannt



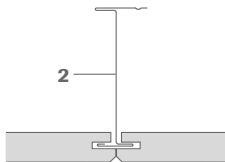
Bild S 6a



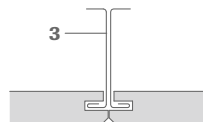
- 1 Wandprofil Nr. 51/20, 20/50 mm, ~ 1,0 mm dick, vorgelocht
- 2 Z-Profil Nr. 19/10
- 3 C-Profil Nr. 36 bzw. 36/70 (2-fach)
- 4 T-Profil Nr. 40

Querschnitt:

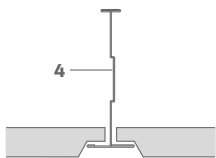
System S 6a – verdeckt
nicht demontierbar



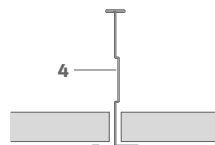
System S 6a – verdeckt
demontierbar



System S 6b – Contura, sichtbar
demontierbar



System S 6c – sichtbar
demontierbar



Technische Daten | Mineralplatten

Maße

Breiten: 300 mm, 312,5 mm, 400 mm | Längen: 1200 mm, 1250 mm, 1500 mm**, 2000 mm*, 2500 mm*

Zwischenmaße auf Anfrage. Mindestabnahme und Preiszuschläge siehe OWAlifetime collection Preisliste.

* Nur bedingt herausnehmbar | ** Abhängig vom Dessin

Kanten

Stirnkante

Längskanten



S 6a:

S 6b:

S 6c:

Plattendicke

15 mm nom. (OWAcoustic® premium)

Brandverhalten

A2-s1,d0 nach DIN EN 13501-1

Feuerwiderstand

System S 6a: Feuerwiderstandsnachweis liegt vor (\leq 2050 mm Plattenlänge)

Für Systeme S 6b und S 6c gibt es keinen Nachweis

Metallsystem

sämtliche Metallteile verzinkt bzw. weiß beschichtet

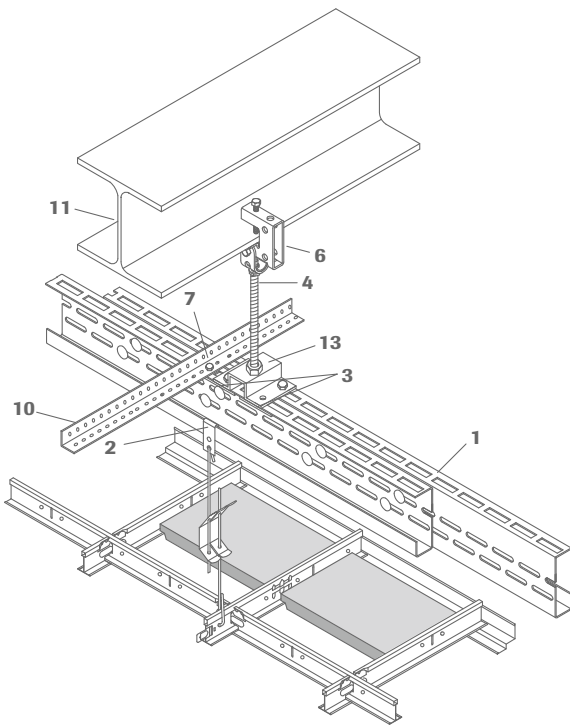
Weitere Details und Farben siehe OWAlifetime collection Preisliste.

Mindestabhängehöhe

bei S 6a: 180 - 200 mm

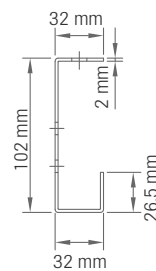
bei S 6b und S 6c: 100 - 120 mm

Typ 6500 | Weitspannträgersystem



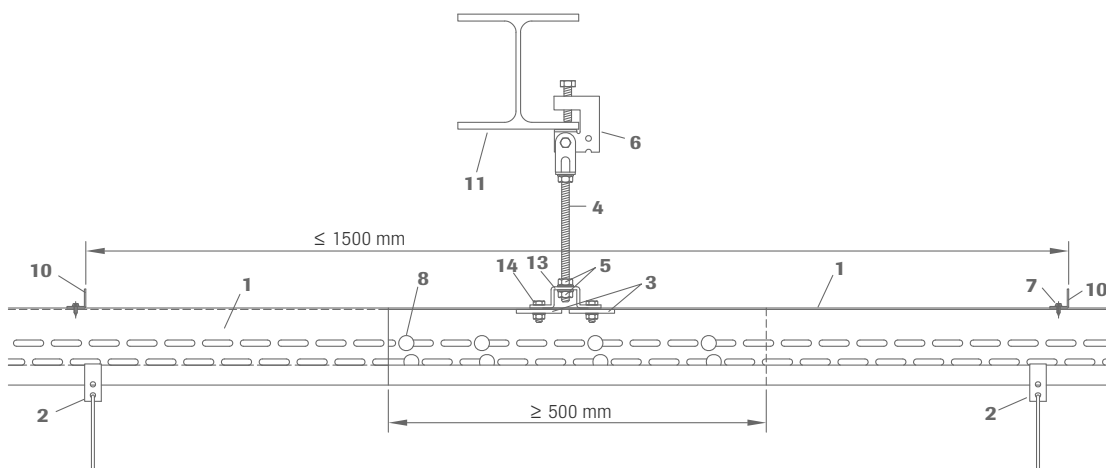
- 1 C-Weitspannträger Nr. 6500
- 2 Abhängekralle Nr. 6510
- 3 Unterlegplatte Nr. 6520
(2 Stück pro Abhängung, diagonal versetzt)
- 4 Gewindestab M10 bauseits
- 5 Mutter M10 und Unterlegscheibe M10 bauseits
- 6 Abhängeklammer Nr. 6530
- 7 Selbstbohrende Schraube Nr. 6540
- 8 Montageset Nr. 6550
- 9 Anschlusswinkel Nr. 6560
- 10 Rostwinkel Nr. 6570
- 11 Stahlträger
- 12 Befestigungsmittel nach statischen Erfordernissen und Herstellerangaben
- 13 Adapter Nr. 6580 für Abhängung Doppelträger
- 14 Schraube M 8 x 30 mm, Mutter M 8 und Unterlegscheibe bauseits
(2 Stück pro Abhängung, diagonal versetzt)

Profilabmessungen:



Montage eines Durchlaufträgers:

Die Profile müssen min. 500 mm Rücken an Rücken überlappen und zwingend in diesem Bereich abgehängt werden.

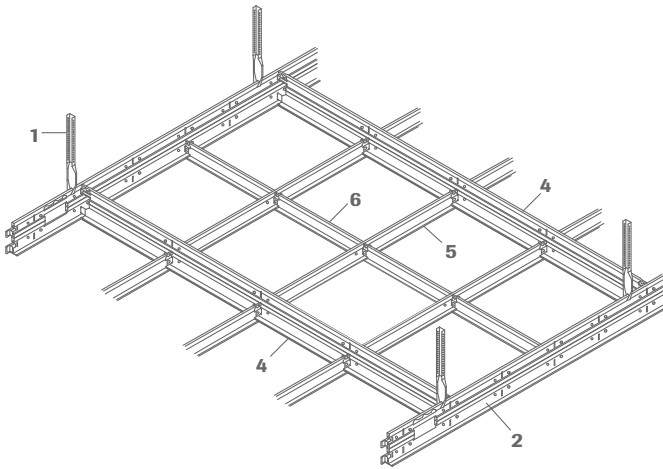


Technische Daten | Mineralplatten

Lieferlängen

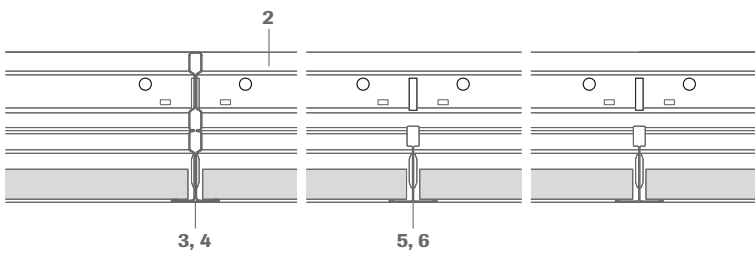
4000 mm, 6000 mm (andere Längen auf Anfrage)

Typ 8550 | Weitspannträgersystem



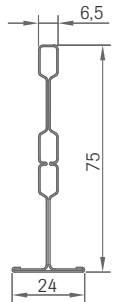
- 1 Abhänger Nr. 12/.../2 bzw. Nonius-Abhänger Nr. 17/45
 - 2 Weitspann-Tragprofil Nr. 8550, Längen: 4200 mm, 4375 mm
 - 3 Weitspann-Verbindungsprofil Nr. 8556, Längen: 1800 mm, 1875 mm
 - 4 Weitspann-Verbindungsprofil Nr. 8558, Längen: 2400 mm, 2500 mm
 - 5 Verbindungsprofil Nr. 47WST, Längen: 1200 mm, 1250 mm
 - 6 Verbindungsprofil Nr. 46WST, Längen: 600 mm, 625 mm
- Als Wandanschluss kann je nach Kante ein L-Wandprofil (Nr. 51/25) bzw. Stufenwandprofil (Nr. 50/22) verwendet werden.

Querschnitt mit Kante 3:

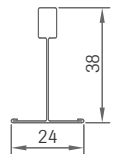


Profilabmessung:

Weitspann-Tragprofil Nr. 8550
Weitspann-Verbindungsprofil
Nr. 8556 und Nr. 8558



Verbindungsprofil
Nr. 46WST und 47WST



Technische Daten | Mineralplatten

Maße

600 x 600 mm, 625 x 625 mm, 1200 x 600 mm, 1250 x 625 mm
Breiten: 300 mm, 312,5 mm | Längen: 1200 mm, 1250 mm, 2500 mm*
* Nur bedingt herausnehmbar

Kanten



Plattendicke

15 mm nom. und 20 mm nom. (OWAcoustic® premium)
14 mm nom. (OWAcoustic smart) auf Anfrage erhältlich

Brandverhalten

A2-s1,d0 nach DIN EN 13501-1

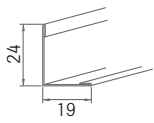
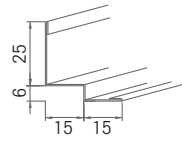
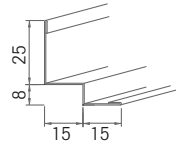
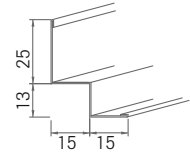
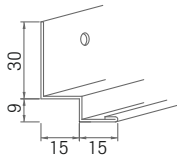
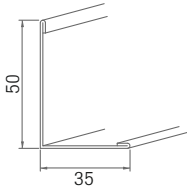
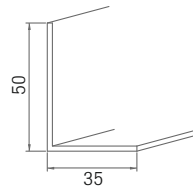
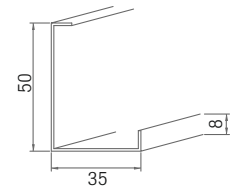
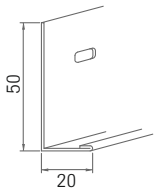
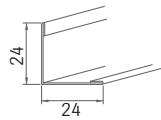
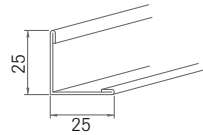
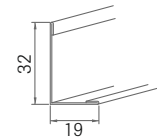
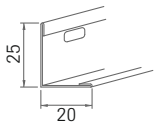
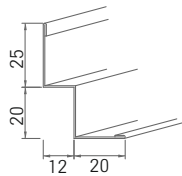
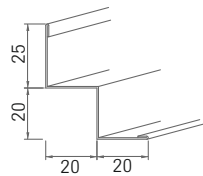
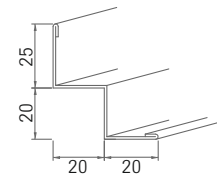
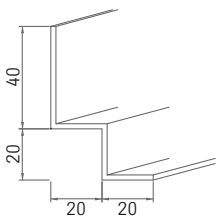
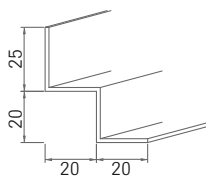
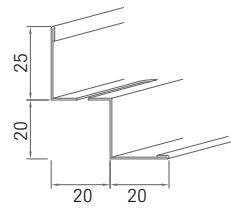
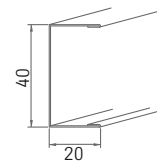
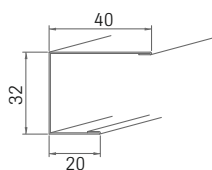
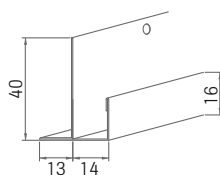
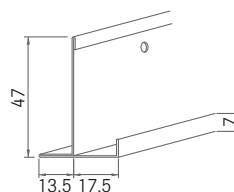
Metallsystem

sämtliche Metallteile verzinkt bzw. weiß beschichtet
Weitere Details und Farben siehe OWAlifetime collection Preisliste.

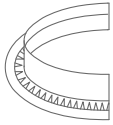
Mindestabhängehöhe

150 mm (abhängig von der vorhandenen Rohdecke und Abhängung)

Wandprofile

**Nr. 50G** 0,5 mm dick**Nr. 50/14** 0,5 mm dick**Nr. 50/15G** 0,5 mm dick**Nr. 50/19** 0,5 mm dick**Nr. 50/22** 1,0 mm dick, gelocht**Nr. 51/1** 1,0 mm dick**Nr. 51/02** 2,0 mm dick**Nr. 51/08** 1,0 mm dick**Nr. 51/20** 1,0 mm dick, gelocht**Nr. 51/24G** 0,5 mm dick**Nr. 51/25** 1,0 mm dick**Nr. 51/32G** 0,5 mm dick**Nr. 53** 0,6 mm dick, gelocht**Nr. 56** 0,6 mm dick**Nr. 56/20** 0,6 mm dick**Nr. 56/21** 1,0 mm dick**Nr. 56/22** 2,0 mm dick**Nr. 56/23** 1,5 mm dick**Nr. 56/35** 0,6 mm dick (mit Lüftungsschlitzen)**Nr. 57** 0,5 mm dick**Nr. 57/10** 0,6 mm dick**Nr. 8030/13** 13er Platte 0,5 mm dick**Nr. 8030/15** 15er Platte 0,6 mm dick

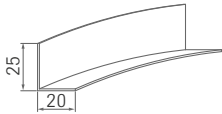
Gebogene Wandprofile



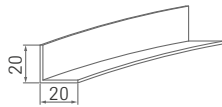
Nr. 1705
Biegsames Wandprofil
(Stahl)



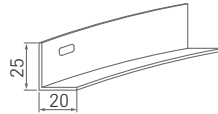
Nr. 8034/1
Säulenanschluss
(Aluminium)



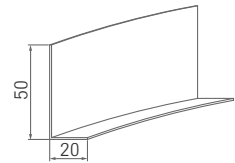
Nr. 50G
Wandprofil
(Stahl)



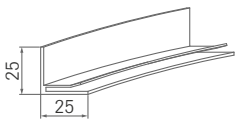
Nr. 50A
Wandprofil
(Aluminium)



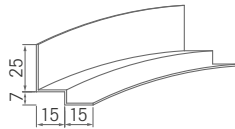
Nr. 53
Wandprofil
(Stahl)



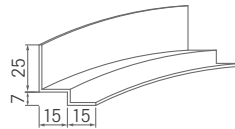
Nr. 51/20
Wandprofil
(Stahl)



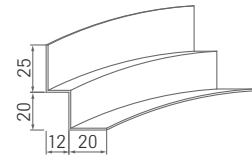
Nr. 50F
Wandprofil für OWAtecta®
(Aluminium)



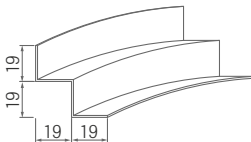
Nr. 50/15G
Contura-Wandprofil
(Stahl)



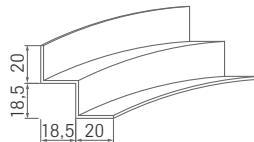
Nr. 50/15A
Contura-Wandprofil
(Aluminium)



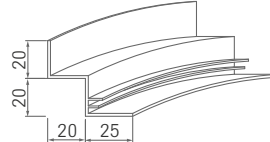
Nr. 56
Stufenwandprofil
(Stahl)



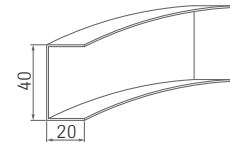
Nr. 56/20
Stufenwandprofil
(Stahl)



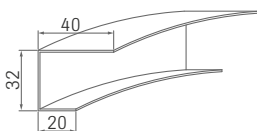
Nr. 56/20A
Stufenwandprofil
(Aluminium)



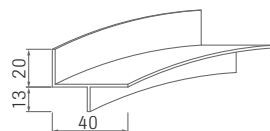
Nr. 56/20F
Stufenwandprofil für
OWAtecta® (Aluminium)



Nr. 57
Wandprofil
(Stahl)



Nr. 57/10
Wandprofil
(Stahl)

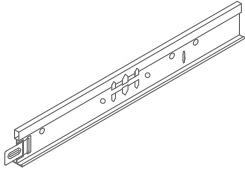


Nr. 57/11
Wandprofil für Gipsdecken
(Aluminium)

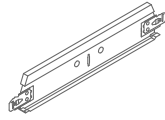
Farbige Profile

Die hier angeführten Systeme können gegen Aufpreis auch in allen Uni-RAL-Farben geliefert werden. Weitere Farben auf Anfrage.

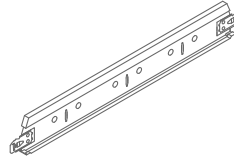
System S 3 cliq und S 15 cliq



Tragprofil

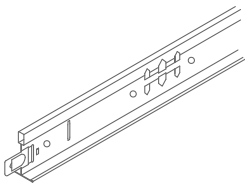


Verbindungsprofil kurz

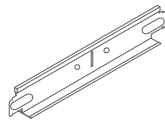


Verbindungsprofil lang

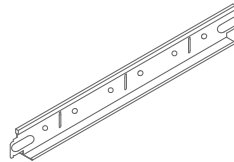
System S 3



Tragprofil

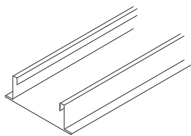


Verbindungsprofil kurz



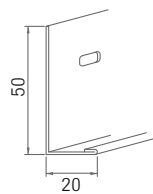
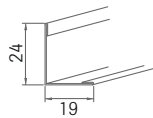
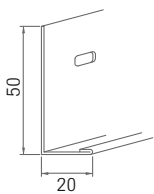
Verbindungsprofil lang

System S 18d, S 18p und S 18k

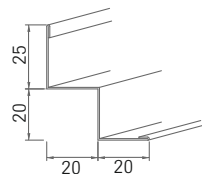
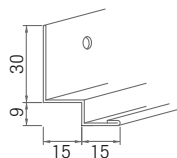
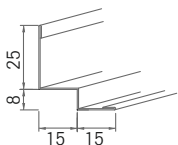


Bandrasterprofile

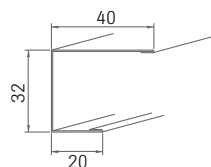
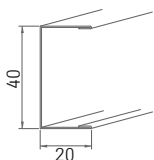
Wandprofile in L-Form, z. B.:



Stufenwandprofile, z. B.:



C-Profile, z. B.:



Abhänger



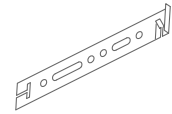
Nr. 09/5, Nr. 09/7, Nr. 09/11
Abhänger-Oberteil



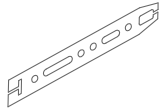
Nr. 09/10
Abhänger-Unterteil



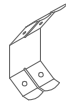
Nr. 09/45
Abhänger-Unterteil



Nr. 10
Abhänger



Nr. 11
Abhänger



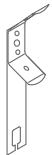
Nr. 12
Doppelspannfeder



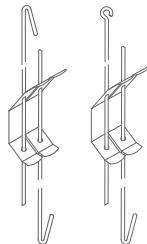
Nr. 12/10
Spannabhänger



Nr. 12/44
Spannabhänger klick (zweiteilig)



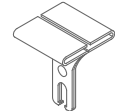
Nr. 12/45
Spannabhänger



Nr. 12/.../1 bzw. 2
Schnellabhänger mit
Doppelspannfeder



Nr. 12/125, Nr. 12/250
Schnellabhänger mit
vormontiertem Hakendraht



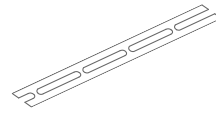
Nr. 90
Abhängeklammer zweiteilig



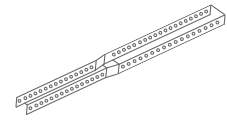
Nr. 14/.../1
Abhängedraht



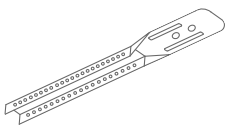
Nr. 14/.../2
Abhängedraht



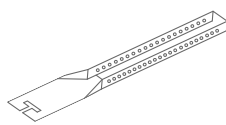
Nr. 15
Schlitzband



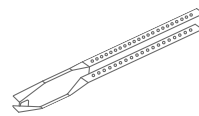
Nr. 16
Nonius-Verlängerung



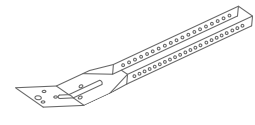
Nr. 16/... und Nr. 16/...KB
Abhänger-Verlängerung



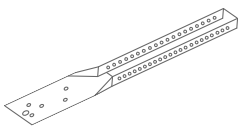
Nr. 17/10
Abhänger



Nr. 17/45 und Nr. 17/45KB
Abhänger



Nr. 17/80 Unterteil für
Dreiecksaussteifungen



Nr. 17/81
Nonius-Abhänger



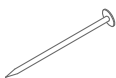
Nr. 49
Abhänger für Wabendecke



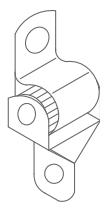
Nr. 49/15
Abhänger



Nr. 76 und Nr. 76KB
Sicherungsstift für Nonius-
Abhänger und Aussteifung

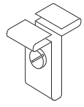


Nr. 78
Nägel für Nonius-Abhänger

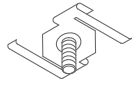


Nr. 8036
Schwingsabhängiger

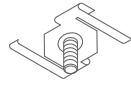
Dekorationsabhängiger



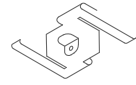
Nr. 94/1 Schraubklemme
Nr. 94/2 Schraubklemme mit
Schraube + Mutter



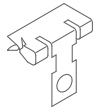
Nr. 95 (für 24 mm breite Profile)
Nr. 95/15 (für 15 mm breite Profile)
Schraubklemme vergütet,
mit Flügelmutter




Nr. 95/30
Schraubklemme weiß,
ohne Flügelmutter,
für 24 mm breite Profile



Nr. 95/20
Schraubklemme weiß,
für 24 mm breite Profile



Nr. 8013-4, Nr. 8013-24,
Nr. 8013-58 Flanschabhängiger



Nr. 8014/...
Abhängedraht mit Doppelhaken
für Dekorationszwecke



Nr. 8015
Abhängeclip
für Dekorationszwecke



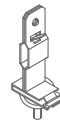
Nr. 8092
Kunststoffclip für Wandwinkel



Nr. 8093
Kunststoffabhängeclip



Nr. 8094
Magnetabhängiger



Nr. 8095
Doppelhängiger für S 3, vergütet

Befestigungssysteme



Nr. 97/0
Dübel KDM-C



Nr. 89/4
Setzwerkzeug SWM-SM



Nr. 98
Bundbohrer SDS 1



Nr. 97/21
Ankernagel 6 x 40



Nr. 97/19
Nageldübel 6 x 35



Nr. 97/20
Nageldübel 6 x 50



Nr. 97/9
Porenbetondübel PBD M 6 x 10




Nr. 89/2
Setzwerkzeug EWP 6 x 10



Nr. 97/30
Einnietmutter



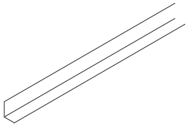
Nr. 97/32
Selbstsichernde Schraube



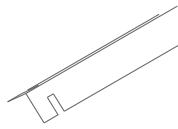
Nr. 89/6
Einnietmuttern-Setzzeuge

Sonstiges Zubehör

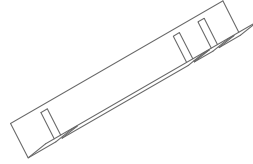
Zubehör



Nr. 32
L-Profil



Nr. 43
Abstandshalter



Nr. 43/1
Abstandshalter



Nr. 44
Druckfeder



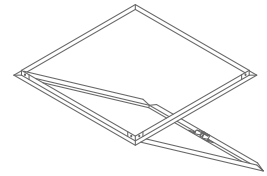
Nr. 819
Druckfeder



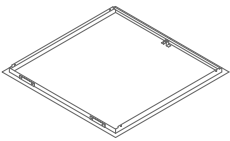
Nr. 91
Holzschraube



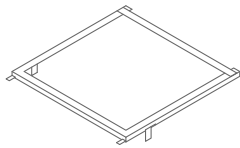
Nr. 8017
Verbindungswinkel



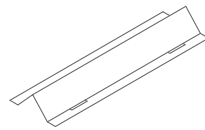
Nr. 8032
Revisionsklappe



Nr. 8032-bws
Revisionsklappe
(für System S 3 bws)



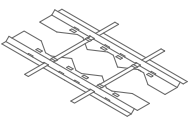
Nr. 8033
Auswechselrahmen
(für System S 1)



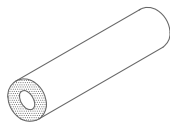
Nr. 8040
Rückseitenversteifung



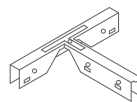
Nr. 8041
Klammer



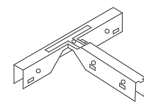
**Nr. 8069/0, Nr. 8069/1,
Nr. 8069/2, Nr. 8069/3,
Nr. 8069/4**
Montagerahmen



Nr. 4433
Rohrschalen



Nr. 61/1
T-Verbinder



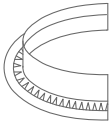
Nr. 61/2
T-Verbinder



Nr. 8900
Dichtband

Sonstiges Zubehör

Biegsame Schienen

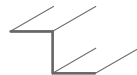


Nr. 1705
Biegsames Wandprofil

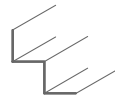
Kantprofile



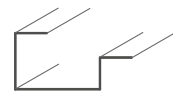
1 Kantung



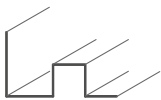
2 Kantungen



3 Kantungen

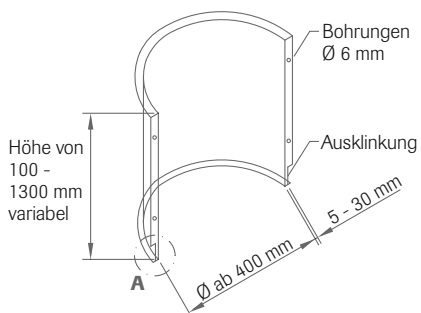


4 Kantungen



5 Kantungen

Runde und gebogene Abschottungen



Detail A

Material: Stahlblech
Oberfläche: verzinkt weiß lackiert
zwei- und mehrteilig mit Auflage und Befestigungsrand für die Deckenplatten

Montagewerkzeuge



Odenwaldmesser



Kontura-Hobel



OWA-Montagehandschuhe



Bleischere



Kante 1 Hobel



OWA-Ausbesserungs-Set



Schlitzzange 45



Schlitzzange cliq




Farbschnur-Automat



OWA-Werkzeugkoffer



Ersatzkreide für
Farbschnur-Automat



OWA-Reinigungsschwamm



Kreisschneider



OWA-Profil-Farbe




Klebstoff für Brandschutz-
koffer




OWAconstruct® Brandschutz-
kitt


Lichtraster




Kunststoffraster Nr. 8063 oder Nr. 8063/0



Parabol-Spiegelraster Nr. 8063/1, Nr. 8063/3 oder Nr. 8063/5



Aluminiumraster Nr. 8063/7 oder Nr. 8063/8



Acrylglasplatte Nr. 8063/9, Nr. 8063/10 oder Nr. 5400

Standard-Einbauleuchten




Standard LED



Lifetime LED



OWA-Opta T5
Nr. 8122/3E oder Nr. 8123/3E



OWA-Lex bws
Nr. 8065/1E-bws oder Nr. 8061/1E-bws



OWA-Prismat E
Nr. 8110/3E, Nr. 8110/1E, Nr. 8115/1E oder Nr. 8115/3E



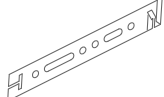


OWA-Opal E
Nr. 8110/4E, Nr. 8110/2E, Nr. 8115/4E oder 8115/2E

OWAconstruct® Verzeichnis




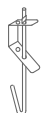


Abbildung	Bezeichnung	Abmessung/Oberfläche	VPE
	cliq-15-MR Tragprofil 15 mm breit	Höhe: 38 mm Längen: 3000 mm 3125 mm Sichtseite: weiß	20 Stück
	cliq-15-CT Verbindungsprofil kurz, 15 mm breit, gekröpft	Höhe: 38 mm Längen: 600 mm 625 mm Sichtseite: weiß	60 Stück
	cliq-15-CT Verbindungsprofil lang, 15 mm breit, gekröpft	Höhe: 38 mm Längen: 1200 mm 1250 mm Sichtseite: weiß	60 Stück
	cliq-15-CT Verbindungsprofil kurz, 15 mm breit, gekröpft	Höhe: 38 mm Längen: 300 mm 312,5 mm 400 mm Sichtseite: weiß	60 Stück 60 Stück 60 Stück
	cliq-24-MR Tragprofil 24 mm breit	Höhe: 38 mm Längen: 3600 mm 3750 mm Sichtseite: weiß	20 Stück
	cliq-24-CT Verbindungsprofil kurz, 24 mm breit, gekröpft	Höhe: 25 mm Längen: 600 mm 625 mm Sichtseite: weiß	60 Stück
	cliq-24-CT Verbindungsprofil kurz, 24 mm breit, gekröpft	Höhe: 25 mm Längen: 300 mm 312,5 mm 400 mm Sichtseite: weiß	60 Stück 60 Stück 60 Stück
	cliq-24-CT-bws Verbindungsprofil kurz, 24 mm breit, gekröpft	Höhe: 32 mm Längen: 600 mm 625 mm Sichtseite: weiß	60 Stück
	cliq-24-CT Verbindungsprofil lang, 24 mm breit, gekröpft	Höhe: 32 mm Längen: 1200 mm 1250 mm Sichtseite: weiß	60 Stück

OWAconstruct® Verzeichnis

Abbildung	Bezeichnung	Abmessung/Oberfläche	VPE								
	Nr. 09/5 L = 50 mm Nr. 09/7 L = 70 mm Nr. 09/11 L = 100 mm Abhänger-Oberteil	Abhängehöhen mit Unterteil <table border="1" style="font-size: small;"> <tr> <th>Nr. 09/10</th> <th>Nr. 09/45</th> </tr> <tr> <td>115 – 140 mm</td> <td>80 – 115 mm</td> </tr> <tr> <td>130 – 170 mm</td> <td>100 – 135 mm</td> </tr> <tr> <td>160 – 200 mm</td> <td>130 – 165 mm</td> </tr> </table> verzinkt Höchstbelastung: 0,25 kN	Nr. 09/10	Nr. 09/45	115 – 140 mm	80 – 115 mm	130 – 170 mm	100 – 135 mm	160 – 200 mm	130 – 165 mm	Paket 100 Stück Paket 100 Stück Paket 100 Stück
Nr. 09/10	Nr. 09/45										
115 – 140 mm	80 – 115 mm										
130 – 170 mm	100 – 135 mm										
160 – 200 mm	130 – 165 mm										
	Nr. 09/10 Abhänger-Unterteil passend zu Nr. 70	Länge: 50 mm verzinkt Höchstbelastung: 0,25 kN	Paket 100 Stück								
	Nr. 09/45 Abhänger-Unterteil passend zu cliq-MR und Nr. 45	Länge: 50 mm verzinkt Höchstbelastung: 0,25 kN	Paket 100 Stück								
	Nr. 09/45KB Abhänger-Unterteil passend zu Nr. 45KB	Länge: 50 mm verzinkt Höchstbelastung: 0,25 kN korrosionsbeständig (KB)	Paket 50 Stück								
	Nr. 10 Abhänger passend zu Nr. 19, 20, 22, 69, 70	Länge: 160 mm Breite: 25 mm verzinkt – Höchstbelastung bei Nr. 19, 20, 21, 22, 69 – 0,08 kN bei Nr. 70 – 0,15 kN	Paket 500 Stück								
	Nr. 11 Abhänger passend zu cliq-MR, Nr. 45 und Nr. 70	Länge: 160 mm Breite: 25 mm verzinkt Höchstbelastung: 0,15 kN	Paket 250 Stück								
	Nr. 12 * Doppelspannfeder passend zu Nr. 14.../...	Federstahl Höchstbelastung: 0,25 kN	Paket 100 Stück								
	Nr. 12/10 * Spannabhänger passend zu Nr. 70	Länge: 110 mm Breite: 20 mm verzinkt Höchstbelastung: 0,15 kN	Paket 100 Stück								
	Nr. 12/44 * Spannabhänger klick passend zu cliq-MR und Nr. 45	Länge: 110 mm Breite: 20 mm verzinkt Höchstbelastung: 0,25 kN inkl. Sicherungsblech Achtung: Montageanleitung beachten!	Paket 100 Stück								

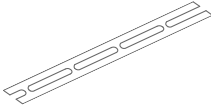
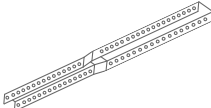
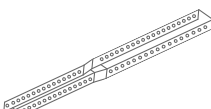
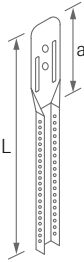
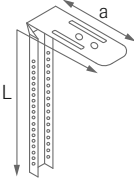
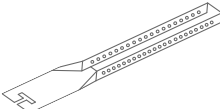
* **Achtung:** Es ist ein Drahtüberstand an der Feder von mindestens 15 mm einzuhalten.

OWAconstruct® Verzeichnis

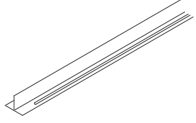
Abbildung	Bezeichnung	Abmessung/Oberfläche	VPE
	Nr. 12/45 * Spannabhänger klick passend zu cliq-MR und Nr. 45	Länge: 110 mm Breite: 20 mm verzinkt Höchstbelastung: 0,25 kN	Paket 100 Stück
	Nr. 12/.../1 * Schnellabhänger mit Doppelspannfeder doppelter Draht, vormontiert Haken/Haken: Nr. 12/30/1 Nr. 12/60/1 Nr. 12/100/1 Nr. 12/125/1 Nr. 12/150/1 Nr. 12/175/1 Nr. 12/200/1	Durchmesser 4 mm Höchstbelastung: 0,25 kN Spannbereiche: 270 mm 570 mm 970 mm 1220 mm 1470 mm 1720 mm 1970 mm	Paket 100 Stück
	Nr. 12/.../2 * Schnellabhänger mit Doppelspannfeder doppelter Draht, vormontiert Öse/Haken: Nr. 12/30/2 Nr. 12/60/2 Nr. 12/100/2 Nr. 12/125/2 Nr. 12/150/2 Nr. 12/175/2 Nr. 12/200/2	Durchmesser 4 mm Höchstbelastung: 0,25 kN Spannbereiche: 270 mm 570 mm 970 mm 1220 mm 1470 mm 1720 mm 1970 mm	Paket 100 Stück
	Nr. 12/125 * Nr. 12/250 * Schnellabhänger mit vormontiertem Hakendraht passend zu cliq-MR und Nr. 45	Drahtlänge: 125 mm Drahtlänge: 250 mm Durchmesser: 4 mm Höchstbelastung: 0,25 kN	Paket 100 Stück Paket 100 Stück
	Nr. 14/.../1 * Abhängedraht passend zu Nr. 12, 12/10, 12/44, 12/45, 12/125 und 12/250 Nr. 14/12/1 Nr. 14/25/1 Nr. 14/37/1 Nr. 14/50/1 Nr. 14/75/1 Nr. 14/100/1 Nr. 14/125/1 Nr. 14/150/1 Nr. 14/175/1 Nr. 14/200/1 Nr. 14/250/1 Nr. 14/300/1	verzinkt Durchmesser: 4 mm Längen: 125 mm 250 mm 375 mm 500 mm 750 mm 1000 mm 1250 mm 1500 mm 1750 mm 2000 mm 2500 mm 3000 mm	Paket 100 Stück
	Nr. 14/.../2 * Abhängedraht passend zu Nr. 12, 12/10, 12/44, 12/45, 12/125 und 12/250 Nr. 14/12/2 Nr. 14/25/2 Nr. 14/37/2 Nr. 14/50/2 Nr. 14/75/2 Nr. 14/100/2 Nr. 14/125/2 Nr. 14/150/2 Nr. 14/175/2 Nr. 14/200/2 Nr. 14/250/2 Nr. 14/300/2	verzinkt Durchmesser: 4 mm Längen: 125 mm 250 mm 375 mm 500 mm 750 mm 1000 mm 1250 mm 1500 mm 1750 mm 2000 mm 2500 mm 3000 mm	Paket 100 Stück

* **Achtung:** Es ist ein Drahtüberstand an der Feder von mindestens 15 mm einzuhalten.

OWAconstruct® Verzeichnis

Abbildung	Bezeichnung	Abmessung/Oberfläche	VPE
	Nr. 15 Schlitzband	Länge: Rollen à 50 m Breite: 20 mm Dicke: 1,5 mm verzinkt	Rollen à 50 m
	Nr. 16 Nonius-Verlängerung, Zwischenteil	Länge: 200 mm verzinkt Höchstbelastung: 0,25 kN Verlängerung max. 160 mm	Paket 100 Stück
	Nr. 16KB Nonius-Verlängerung, Zwischenteil	Länge: 200 mm verzinkt Höchstbelastung: 0,25 kN korrosionsbeständig (KB) Verlängerung max. 160 mm	Paket 50 Stück
	Nr. 16/... Abhänger-Verlängerung (Nonius) passend zu Nr. 17/..., 79/..., 09/45 und 09/10	verzinkt auf Anfrage auch länger lieferbar bis Nr. 16/100: 170 mm gelocht ab Nr. 16/110: 200 mm gelocht L ca. a ca.	Paket 100 Stück Paket 100 Stück Paket 100 Stück Paket 100 Stück Paket 100 Stück Paket 100 Stück Paket 100 Stück Paket 100 Stück Paket 100 Stück Paket 100 Stück Paket 25 Stück Paket 25 Stück Paket 25 Stück Paket 25 Stück Paket 25 Stück Paket 25 Stück Paket 25 Stück Paket 25 Stück Paket 25 Stück Paket 25 Stück
	Nr. 16/...KB Abhänger-Verlängerung (Nonius) passend zu Nr. 09/45KB und 17/45KB	verzinkt auf Anfrage auch länger lieferbar korrosionsbeständig (KB) bis Nr. 16/100: 170 mm gelocht ab Nr. 16/110: 200 mm gelocht L ca. a ca.	Paket 50 Stück Paket 50 Stück Paket 50 Stück Paket 50 Stück Paket 50 Stück Paket 50 Stück Paket 50 Stück Paket 50 Stück Paket 50 Stück Paket 50 Stück Paket 50 Stück Paket 25 Stück Paket 25 Stück Paket 25 Stück Paket 25 Stück Paket 25 Stück Paket 25 Stück Paket 25 Stück Paket 25 Stück Paket 25 Stück Paket 25 Stück
	Nr. 17/10 Abhänger passend zu Nr. 70	Länge: 190 mm verzinkt Höchstbelastung: 0,40 kN	Paket 100 Stück

OWAconstruct® Verzeichnis

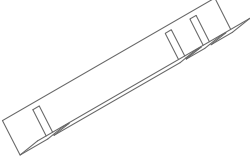

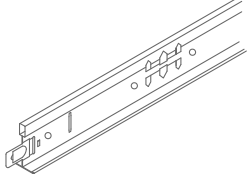
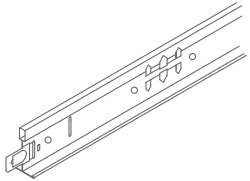
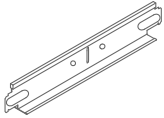
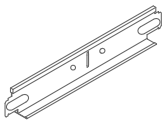
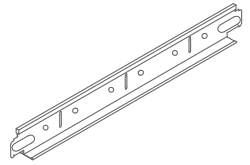
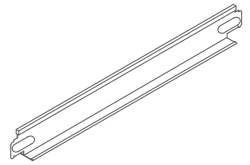
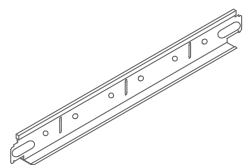
Abbildung	Bezeichnung	Abmessung/Oberfläche	VPE
	Nr. 17/45 Abhänger passend zu cliq-MR, Nr. 45 und Nr. 8550	Länge: 178 mm verzinkt Höchstbelastung: 0,40 kN	Paket 100 Stück
	Nr. 17/45KB Abhänger passend zu Nr. 45KB	Länge: 190 mm verzinkt Höchstbelastung: 0,40 kN korrosionsbeständig (KB)	Paket 50 Stück
	Nr. 17/80 Unterteil für Dreiecksaussteifungen	Länge: 190 mm verzinkt	Paket 100 Stück
	Nr. 17/81 Nonius-Abhänger	Länge: 190 mm verzinkt	Paket 100 Stück
	Nr. 19 Z-Profil	Höhe: 70 mm Flanschbreite: 19 mm Längen: 2000 mm 2500 mm * verzinkt	Bund 25 Stück
	Nr. 19/10 Z-Profil	Höhe: 70 mm Flanschbreite: 19 mm Längen: 2000 mm 2500 mm * verzinkt	Bund 10 Stück
	Nr. 19/45 Z-Profil	Höhe: 45 mm Längen: 2000 mm 2500 mm * verzinkt	Bund 25 Stück
	Nr. 20 Z-Profil	Höhe: 21 mm Flanschbreite: 19 mm Länge: 3000 mm * verzinkt	Bund 25 Stück
	Nr. 22 Z-Profil	Höhe: 33 mm Flanschbreite: 19 mm Länge: 3000 mm verzinkt	Bund 25 Stück
	Nr. 23 T-Profil mit Versteifungssicken	Höhe: 12,5 mm Breite: 17 mm Längen: 295 mm 307 mm 395 mm 595 mm 620 mm verzinkt	Paket 250 Stück Paket 250 Stück Paket 125 Stück Paket 125 Stück Paket 125 Stück
	Nr. 24 L-Profil mit Versteifungssicken	Höhe: 14 mm Breite: 10 mm Längen: 295 mm 307 mm 395 mm 595 mm 620 mm verzinkt	Paket 200 Stück Paket 200 Stück Paket 100 Stück Paket 100 Stück Paket 100 Stück

* Sonderlängen auf Anfrage

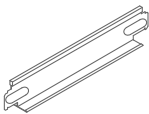
OWAconstruct® Verzeichnis

Abbildung	Bezeichnung	Abmessung/Oberfläche	VPE
	Nr. 25 Kupplung passend zu Nr. 20	Höhe: 20 mm Breite: 11 mm Länge: 150 mm verzinkt	Paket 100 Stück
	Nr. 32 L-Profil für System S 1	Höhe: 13 mm Breite: 10 mm Längen: 565 mm für Raster 600 mm 590 mm für Raster 625 mm verzinkt	lose
	Nr. 36 C-Profil	Höhe: 50 mm Breite: 10 mm Längen: 2000 mm 2500 mm* verzinkt	Bund 20 Stück
	Nr. 36/70 C-Profil	Höhe: 70 mm Breite: 10 mm Längen: 2000 mm 2500 mm* verzinkt	Bund 20 Stück
	Nr. 37 L-Profil	Höhe: 25 mm Breite: 10 mm Längen: 1250 mm* 1500 mm* verzinkt	Bund 50 Stück
	Nr. 37/15 L-Profil	Höhe: 25 mm Breite: 10 mm Dicke: 1,5 mm Länge: variabel bis 1495 mm verzinkt	Bund 20 Stück
	Nr. 37/25 ** Barriere-Profil	Länge: variabel Breite: 10 mm Dicke: 2 mm verzinkt	Bund 10 Stück
	Nr. 40 Tragprofil 24 mm breit	Höhe: 70 mm Längen: 1800 mm 2000 mm 2250 mm 2500 mm Sichtseite: weiß Zwischenlängen auf Anfrage	Paket 20 Stück
	Contura-Füllstück Nr. 42/7 Nr. 42/15 Nr. 42/17 Nr. 42/24 Nr. 42/100 Nr. 42/125	Höhe Sichtbreite (a) Farbe 6 mm 24 mm weiß 8 mm 15 mm weiß 6 mm 15 mm weiß 8 mm 24 mm weiß 8 mm 100 mm weiß 8 mm 125 mm weiß	Paket 100 Stück Paket 100 Stück Paket 1000 Stück Paket 100 Stück Paket 250 Stück Paket 250 Stück
	Nr. 43 Abstandshalter	für Raster 300 mm Länge 325,5 mm für Raster 312,5 mm Länge 338 mm für Raster 317,5 mm Länge 343 mm für Raster 600 mm Länge 625,5 mm für Raster 625 mm Länge 650,5 mm für Raster 1200 mm Länge 1225,5 mm für Raster 1250 mm Länge 1275,5 mm verzinkt	Paket 50 Stück Paket 50 Stück Paket 50 Stück Paket 50 Stück Paket 50 Stück Paket 50 Stück Paket 50 Stück

OWAconstruct® Verzeichnis


Abbildung	Bezeichnung	Abmessung/Oberfläche	VPE
	Nr. 43/1 Abstandshalter	Länge: 655,5 mm für Raster 600/625 mm verzinkt	Paket 50 Stück
	Nr. 44 Druckfeder	Höhe: 30 mm	Paket 500 Stück
	Nr. 45 Tragprofil 24 mm breit	Höhe: 38 mm Längen: 2500 mm 3700 mm 3750 mm Sichtseite: weiß weißaluminium (ähnl. RAL 9006) andere Farben auf Anfrage	Paket 25 Stück
	Nr. 45KB Tragprofil 24 mm breit	Höhe: 38 mm Dicke: 0,4 mm Längen: 3600 mm 3750 mm Sichtseite: weiß korrosionsbeständig	Paket 25 Stück
	Nr. 46 Verbindungsprofil 24 mm breit, stumpf stoßend	Höhe: 32 mm Längen: 600 mm 625 mm Sichtseite: weiß weißaluminium (ähnl. RAL 9006) andere Farben auf Anfrage	Paket 75 Stück
	Nr. 46KB Verbindungsprofil 24 mm breit, stumpf stoßend	Höhe: 32 mm Dicke: 0,4 mm Längen: 600 mm 625 mm Sichtseite: weiß korrosionsbeständig	Paket 75 Stück
	Nr. 47 Verbindungsprofil 24 mm breit, stumpf stoßend	Höhe: 32 mm Längen: 1200 mm 1250 mm Sichtseite: weiß weißaluminium (ähnl. RAL 9006) andere Farben auf Anfrage	Paket 50 Stück
	Nr. 47/4S Verbindungsprofil ohne Modulstanzung für geschlitzte Bandrasterprofile, stumpf stoßend	Höhe: 38 mm Breite: 24 mm Dicke: 0,4 mm Längen: variabel bis max. 2500 mm Sichtseite: weiß max. Spannweiten: siehe Systemblatt 18d	Verpackung längenabhängig
	Nr. 47KB Verbindungsprofil 24 mm breit, stumpf stoßend	Höhe: 32 mm Dicke: 0,4 mm Längen: 1200 mm 1250 mm Sichtseite: weiß korrosionsbeständig	Paket 50 Stück

OWAconstruct® Verzeichnis

Abbildung	Bezeichnung	Abmessung/Oberfläche	VPE
	Nr. 48 Verbindungsprofil 24 mm breit, stumpf stoßend	Höhe: 32 mm Längen: 185 mm 300 mm 312,5 mm 400 mm Sichtseite: weiß andere Farben bzw. Längen auf Anfrage	Paket 150 Stück Paket 150 Stück Paket 75 Stück Paket 75 Stück
	Nr. 49 Abhänger passend zu cliq-MR und Nr. 45	Breite: 15 mm Länge: 100 mm verzinkt Höchstbelastung: 0,15 kN	Paket 500 Stück
	Nr. 49/15 Abhänger passend zu cliq-MR und Nr. 45	Breite: 15 mm Länge: 60 mm verzinkt Höchstbelastung: 0,15 kN	Paket 100 Stück
	Nr. 50G Wandprofil	Höhe: 24 mm Breite: 19 mm Länge: 3050 mm Sichtseite: weiß Sichtseite ähnlich RAL 9006 *	Paket 40 Stück
	Nr. 50KB Wandprofil	Höhe: 24 mm Breite: 19 mm Länge: 3050 mm Sichtseite: weiß korrosionsbeständig	Paket 40 Stück
	Nr. 50/14 Wandprofil	Höhe: 31 mm Gesamtbreite: 30 mm Sichtbreite: 15 mm Länge: 3050 mm Sichtseite: weiß	Paket 35 Stück
	Nr. 50/15G Wandprofil	Höhe: 33 mm Gesamtbreite: 30 mm Sichtbreite: 15 mm Länge: 3050 mm Sichtseite: weiß	Paket 35 Stück
	Nr. 50/19 Wandprofil	Höhe: 38 mm Gesamtbreite: 30 mm Sichtbreite: 15 mm Länge: 3050 mm Sichtseite: weiß	Paket 15 Stück
	Nr. 50/22 Stufenwandprofil	Höhe: 39 mm Gesamtbreite: 30 mm Sichtbreite: 15 mm Länge: 3000 mm Dicke: 1,0 mm Sichtseite: weiß	Paket 15 Stück

* **Achtung:** andere Farben auf Anfrage

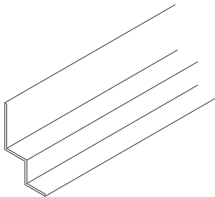
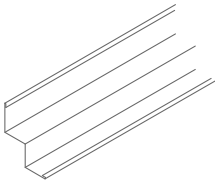
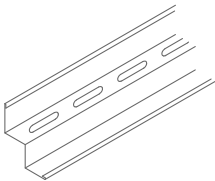
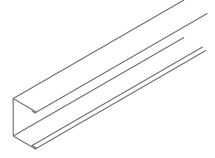
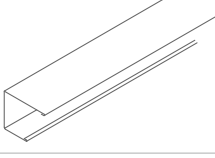
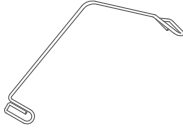
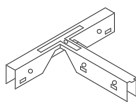
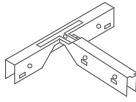
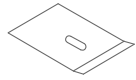
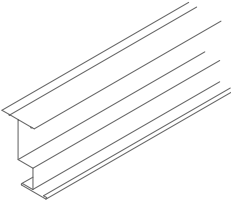
OWAconstruct® Verzeichnis

Abbildung	Bezeichnung	Abmessung/Oberfläche	VPE
	Nr. 50/25 Wandprofil	Höhe: 50 mm Gesamtbreite: 25 mm Länge: 3050 mm Dicke: 1,0 mm Sichtseite: weiß	Paket 20 Stück
	Nr. 51/1 Wandprofil	Höhe: 50 mm Breite: 35 mm Länge: 3750 mm Dicke: 1,0 mm Sichtseite: weiß	Paket 10 Stück
	Nr. 51/02 Wandprofil Brandschutz von oben und unten	Höhe: 50 mm Breite: 35 mm Länge: 3000 mm Dicke: 2,0 mm Sichtseite: weiß	Paket 8 Stück
	Nr. 51/08 Wandprofil	Höhe: 50 mm Breite: 35 mm Länge: 3000 mm Dicke: 1,0 mm Sichtseite: weiß	Paket 10 Stück
	Nr. 51/20 Wandprofil	Höhe: 50 mm Breite: 20 mm Länge: 3000 mm Dicke: 1,0 mm Sichtseite: weiß	Paket 10 Stück
	Nr. 51/24G Wandprofil	Höhe: 24 mm Breite: 24 mm Länge: 3000 mm Dicke: 0,5 mm Sichtseite: weiß	Paket 30 Stück
	Nr. 51/25 Wandprofil	Höhe: 25 mm Breite: 25 mm Länge: 3000 mm Dicke: 1,0 mm Sichtseite: weiß	Paket 10 Stück
	Nr. 51/32G Wandprofil	Höhe: 32 mm Breite: 19 mm Länge: 3000 mm Dicke: 0,5 mm Sichtseite: weiß	Paket 30 Stück
	Nr. 52 Wandfeder	Breite: 16 mm Länge: 110 mm brüniert	Paket 100 Stück

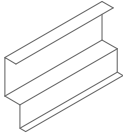
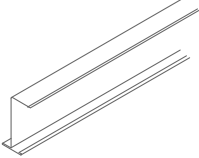
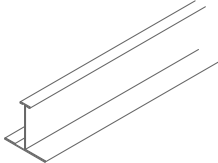
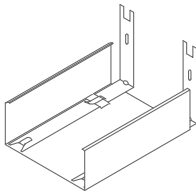
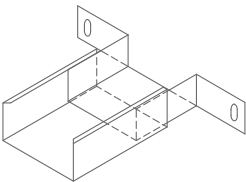


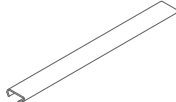

OWAconstruct® Verzeichnis

Abbildung	Bezeichnung	Abmessung/Oberfläche	VPE
	Nr. 53 Wandprofil (geloht)	Höhe: 25 mm Breite: 20 mm Länge: 3000 mm Dicke: 0,6 mm Sichtseite: weiß	Paket 50 Stück
	Nr. 54 Nr. 54/1 Innenecke	für 19 mm Flansch für 24 mm Flansch Schenkellänge: 55 mm Sichtseite: weiß	Paket 50 Stück Paket 50 Stück
	Nr. 54/50 Nr. 54/50/1 Außenecke	für 19 mm Flansch für 24 mm Flansch Schenkellänge: 60 mm Sichtseite: weiß	Paket 50 Stück Paket 50 Stück
	Nr. 55/1 Innenecke für Contura-Stufenwand- profil Nr. 50/15G und Nr. 50/22	Schenkellänge: 72 mm Sichtseite: weiß	Paket 50 Stück
	Nr. 55/2 Außenecke für Contura-Stufenwand- profil Nr. 50/15G und Nr. 50/22	Schenkellänge: 57 mm Sichtseite: weiß	Paket 50 Stück
	Nr. 55/3 Innenecke für Stufenwandprofil Nr. 56/20 und Nr. 56/35	Schenkellänge: 80 mm Sichtseite: weiß	Paket 50 Stück
	Nr. 55/4 Außenecke für Stufenwandprofil Nr. 56/20 und Nr. 56/35	Schenkellänge: 57 mm Sichtseite: weiß	Paket 50 Stück
	Nr. 55/5 Innenecke für Contura-Stufenwand- profil Nr. 50/14	Schenkellänge: 72 mm Sichtseite: weiß	Paket 50 Stück
	Nr. 55/6 Außenecke für Contura-Stufenwand- profil Nr. 50/14	Schenkellänge: 57 mm Sichtseite: weiß	Paket 50 Stück
	Nr. 56 Stufenwandprofil für 12 mm breite Schattenwandfuge	Höhe: 45 mm Gesamtbreite: 32 mm Sichtbreite: 20 mm Länge: 3000 mm Dicke: 0,6 mm Sichtseite: weiß	Paket 15 Stück
	Nr. 56/20 Stufenwandprofil für 20 mm breite Schattenfuge	Höhe: 45 mm Gesamtbreite: 40 mm Sichtbreite: 20 mm Länge: 3000 mm Dicke: 0,6 mm Sichtseite: weiß	Paket 15 Stück
	Nr. 56/21 Stufenwandprofil	Höhe: 45 mm Gesamtbreite: 40 mm Sichtbreite: 20 mm Länge: 3000 mm Dicke: 1,0 mm Sichtseite: weiß	Paket 15 Stück

OWAconstruct® Verzeichnis

Abbildung	Bezeichnung	Abmessung/Oberfläche	VPE
	Nr. 56/22 Stufenwandprofil Brandschutz von oben	Höhe: 60 mm Breite: 40 mm Länge: 3000 mm Dicke: 2,0 mm Sichtseite: weiß	Paket 10 Stück
	Nr. 56/23 Stufenwandprofil	Höhe: 45 mm Gesamtbreite: 40 mm Sichtbreite: 20 mm Länge: 3000 mm Dicke: 1,5 mm Sichtseite: weiß	Paket 12 Stück
	Nr. 56/35 Stufenwandprofil mit Lüftungsschlitzen	Länge: 3000 mm Lüftungsschlitze 32 x 4 mm freier Querschnitt: 30 cm ² /m = 7,5 % Sichtseite: weiß Vermaßung siehe Nr. 56/20	Paket 15 Stück
	Nr. 57 Wandprofil C-förmig	Höhe: 40 mm Breite: 20 mm Länge: 3050 mm Sichtseite: weiß	Paket 16 Stück
	Nr. 57/10 Wandprofil C-förmig	Höhe: 32 mm Breite: 20/40 mm Länge: 3000 mm Sichtseite: weiß	Paket 10 Stück
	Nr. 60 Federklammer passend zu Nr. 70	Länge: 180 mm verzinkt	Paket 500 Stück
	Nr. 61/1 T-Verbinder passend zu cliq-MR und Nr. 45	Länge: 75 mm Breite: 100 mm verzinkt Nur für Hilfskonstruktionen ohne statischen Nachweis	Paket 100 Stück
	Nr. 61/2 T-Verbinder passend zu Nr. 80/50 – 80/150	Länge: 75 mm Breite: 100 mm verzinkt Nur für Hilfskonstruktionen ohne statischen Nachweis	Paket 100 Stück
	Nr. 62 Klemmblech	Format: 50 x 55 mm verzinkt	Paket 100 Stück
	Nr. 63 Stufen-Z-Profil	Höhe: 55 mm Flanscbreite: 19 mm Längen: 3000 mm 4000 mm verzinkt Sonderlängen auf Anfrage	Bund 10 Stück





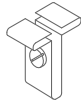







OWAconstruct® Verzeichnis

Abbildung	Bezeichnung	Abmessung/Oberfläche	VPE
	Nr. 64 Kupplung passend zu Profil Nr. 63	Höhe: 54 mm Breite: 20 mm Länge: 150 mm verzinkt	Paket 100 Stück
	Nr. 69 Z-Profil	Höhe: 45 mm Flanschbreite: 19 mm Länge: 3000 mm verzinkt Sonderlängen auf Anfrage	Bund 25 Stück
	Nr. 70 Abhängeprofil	Höhe: 40 mm Breite: 40 mm Dicke: 0,75 mm Länge: 5000 mm verzinkt	Bund 8 Stück
	Nr. 75/50G Wandanker passend zu Nr. 80/50	verzinkt	Paket 25 Stück
	Nr. 75/75G Wandanker passend zu Nr. 80/75	verzinkt	Paket 25 Stück
	Nr. 75/100G Wandanker passend zu Nr. 80/100	verzinkt	Paket 25 Stück
	Nr. 75/125G Wandanker passend zu Nr. 80/125	verzinkt	Paket 25 Stück
	Nr. 75/150G Wandanker passend zu Nr. 80/150	verzinkt	Paket 25 Stück
	Nr. 75/8025 Wandanker passend zu Nr. 8025/100	verzinkt	Paket 25 Stück
	Nr. 75/51 Wandanker für Ansetzbinderfüllung passend zu Nr. 80/50	verzinkt	Paket 6 Stück
	Nr. 75/76 Wandanker für Ansetzbinderfüllung passend zu Nr. 80/75 und 8025/100	verzinkt	Paket 6 Stück
	Nr. 75/101 Wandanker für Ansetzbinderfüllung passend zu Nr. 80/100	verzinkt	Paket 6 Stück
	Nr. 76 Sicherungsstift für Nonius-Abhänger	Länge: 70 mm Dicke: 3 mm verzinkt	Paket 100 Stück
	Nr. 76KB Sicherungsstift für Nonius-Abhänger	Länge: ca. 70 mm Dicke: 3 mm verzinkt korrosionsbeständig (KB)	Paket 100 Stück
	Nr. 77 Verbinder passend zu Nr. 70 und Nr. 70/10	Höhe: 4 mm Breite: 12,5 mm Länge: 100 mm verzinkt	Paket 100 Stück
	Nr. 78 Nagel für Nonius-Abhänger	Länge: 50 mm Dicke: 3 mm verzinkt	Paket 200 Stück











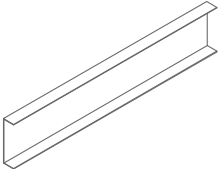
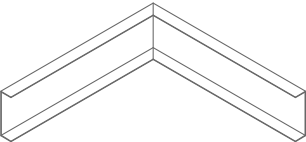
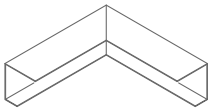
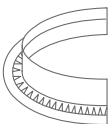
OWAconstruct® Verzeichnis

Abbildung	Bezeichnung	Abmessung/Oberfläche	VPE
	Nr. 79/50 Nonius-Abhänger passend zu Nr. 80/50	Länge: 120 mm verzinkt	Paket 100 Stück
	Nr. 79/75 Nonius-Abhänger passend zu Nr. 80/75 und Nr. 8025/100	Länge: 120 mm verzinkt	Paket 100 Stück
	Nr. 79/100 Nonius-Abhänger passend zu Nr. 80/100	Länge: 120 mm verzinkt	Paket 100 Stück
	Nr. 79/125 Nonius-Abhänger passend zu Nr. 80/125	Länge: 120 mm verzinkt	Paket 100 Stück
	Nr. 79/150 Nonius-Abhänger passend zu Nr. 80/150	Länge: 120 mm verzinkt	Paket 100 Stück
	Nr. 80/50 Bandrasterprofil	Längen: 3600 mm 3750 mm Sichtseite: weiß	Paket 8 Stück
	Nr. 80/75 Bandrasterprofil	Längen: 3600 mm 3750 mm Sichtseite: weiß	Paket 8 Stück
	Nr. 80/100 Bandrasterprofil	Längen: 3600 mm 3750 mm Sichtseite: weiß	Paket 8 Stück
	Nr. 80/125 Bandrasterprofil	Längen: 3600 mm 3750 mm Sichtseite: weiß	Paket 4 Stück
	Nr. 80/150 Bandrasterprofil	Längen: 3600 mm 3750 mm Sichtseite: weiß	Paket 4 Stück
	Nr. 81/50G Querverbindung passend zu Nr. 80/50	Länge: 90 mm verzinkt	Paket 25 Stück
	Nr. 81/75G Querverbindung passend zu Nr. 80/75	Länge: 90 mm verzinkt	Paket 25 Stück
	Nr. 81/100G Querverbindung passend zu Nr. 80/100	Länge: 90 mm verzinkt	Paket 25 Stück
	Nr. 81/125G Querverbindung passend zu Nr. 80/125	Länge: 90 mm verzinkt	Paket 25 Stück
	Nr. 81/150G Querverbindung passend zu Nr. 80/150	Länge: 90 mm verzinkt	Paket 25 Stück
	Nr. 82/50G Kupplung passend zu Nr. 80/50	Länge: 200 mm verzinkt	Paket 25 Stück
	Nr. 82/75G Kupplung passend zu Nr. 80/75	Länge: 200 mm verzinkt	Paket 25 Stück
	Nr. 82/100G Kupplung passend zu Nr. 80/100	Länge: 200 mm verzinkt	Paket 25 Stück
	Nr. 82/125G Kupplung passend zu Nr. 80/125	Länge: 200 mm verzinkt	Paket 25 Stück
	Nr. 82/150G Kupplung passend zu Nr. 80/150	Länge: 200 mm verzinkt	Paket 25 Stück
	Nr. 82/8025G Kupplung passend zu Nr. 8025/100	Länge: 200 mm verzinkt	Paket 25 Stück
	Nr. 89/2 Setzwerkzeug EWP 6 x 10 passend für Dübel Nr. 97/9		Paket 1 Stück

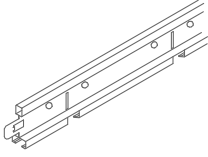
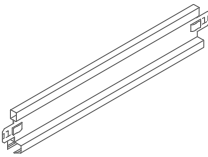
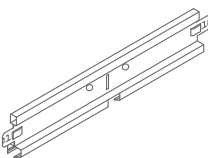
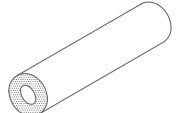


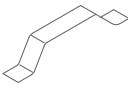
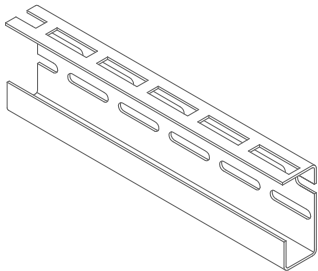


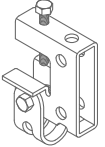


OWAconstruct® Verzeichnis

Abbildung	Bezeichnung	Abmessung/Oberfläche	VPE
	Nr. 89/6 Einnietmutter-Setzzeuge passend für Nr. 97/30		lose
	Nr. 90 Abhänge-Klammer 2-teilig passend zu Nr. 70	Höhe: 55 mm verzinkt	Paket 100 Stück
	Nr. 90/02 (R) Nr. 90/03 (L) Nr. 90/04 (G) Blechscheren 2-fach übersetzt, geeignet zum Bearbeiten von OWAconstruct Metallprofilen (links, rechts, gerade)		Paket 1 Stück Paket 1 Stück Paket 1 Stück
	Nr. 91 Holzschraube	5/25 mm verzinkt	Paket 500 Stück
	Nr. 94/1 Schraubklemme für System 3	ohne Schraube Höhe: 24 mm Farbe: weiß Höchstbelastung: 0,09 kN	Paket 50 Stück
	Nr. 94/2 Schraube und Mutter für Schraubklemme Nr. 94/1		Paket 50 Stück
	Nr. 95 Schraubklemme mit Flügelmutter für S 3 (24 mm breite Profile)	Schraubenlänge M 6 x 16 mm Schraubenlänge M 6 x 38 mm vergütet Höchstbelastung: 0,10 kN	Paket 25 Stück
	Nr. 95/15 Schraubklemme mit Flügelmutter für S 15 (15 mm breite Profile)	Schraubenlänge M 6 x 16 mm vergütet Höchstbelastung: 0,10 kN	Paket 25 Stück
	Nr. 95/20 Schraubklemme	mit Öse für System S 3 (24 mm breite Profile) Farbe: weiß	Paket 25 Stück
	Nr. 95/30 Schraubklemme ohne Flügelmutter für S 3 (24 mm breite Profile)	Schraubenlänge M 6 x 16 mm Farbe: weiß Gewindebolzen vernickelt Höchstbelastung: 0,10 kN	Paket 25 Stück
	Nr. 96 Rasterklammer	Länge: 80 mm Breite: 45 mm Höhe: 20 mm verzinkt	Paket 500 Stück
	Nr. 97/0 Dübel KDM-C		Paket 100 Stück
	Nr. 97/9 Porenbetondübel PBD M 6 x 10 (Setzwerkzeug Nr. 89/2 erforderlich)		Paket 25 Stück

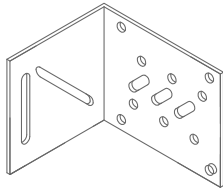
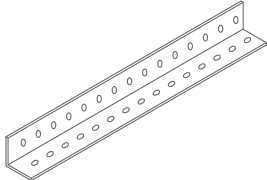
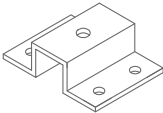
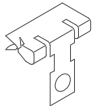



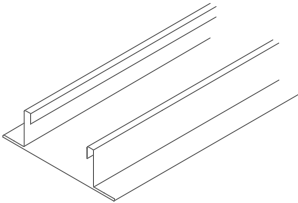
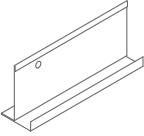
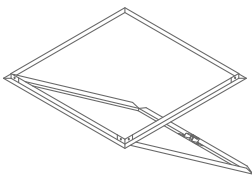
OWAconstruct® Verzeichnis

Abbildung	Bezeichnung	Abmessung/Oberfläche	VPE
	Nr. 97/19 Nageldübel 6 x 35	für Wandbefestigung (ohne Zulassung)	Paket 100 Stück
	Nr. 97/20 Nageldübel 6 x 50	für Wandbefestigung (ohne Zulassung)	Paket 100 Stück
	Nr. 97/21 Ankernagel 6 x 40		Paket 100 Stück
	Nr. 97/30 Einnietmutter	M 6 Stahl	Paket 100 Stück
	Nr. 97/32 Selbstsichernde Schraube	M 6 x 16 mm verzinkt	Paket 100 Stück
	Nr. 98 Bundbohrer SDS 1		Paket 1 Stück
	Nr. 99/18 OWA-Profil-Farbe	Farbe: weiß Menge: 200 ml, Gewicht: 240 g/Dose zum Ausbessern kleiner Kratzer etc.	1 Dose
	Nr. 99/18KB 2-Komponenten-Ausbesserungslack	Dose 750 ml + Härter Achtung: Reaktionshärter nur die gewünschte Farbmenge mischen Farbe: schwarz	1 Dose
	Nr. 99/24 Klebstoff	Kartusche à 310 ml	Karton 12 Stück
	Nr. 99/28 OWAconstruct Brandschutzkitt	Kartusche à 310 ml	lose
	Nr. 819 Druckfeder für OWA-Nr. 45, 46, 47, 45KB, 46KB, 47KB, cliq-24-MR, cliq-24-CT lang, cliq-15-MR, cliq-15-CT kurz und lang	korrosionsbeständig	Paket 500 Stück
	Nr. 1503S Längskupplung für Wandprofil Nr. 57	Höhe: 38 mm Breite: 15 mm Länge: 200 mm verzinkt	lose
	Nr. 1504S Eckkupplung für Wandprofil Nr. 57	Höhe: 38 mm Breite: 15 mm Länge: 150 mm verzinkt	lose
	Nr. 1506 Eckkupplung für Wandprofil Nr. 57/10	Höhe: 30,8 mm Breite: 12/30 mm Länge: 100 mm verzinkt	lose
	Nr. 1705 Biegsames Wandprofil	Höhe: 24 mm Breite: 24 mm Länge: 2500 mm Sichtseite: weiß nur nach außen biegsam minimaler Durchmesser: 800 mm	Paket 10 Stück

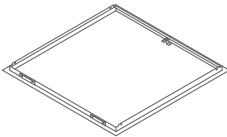
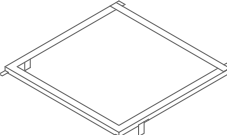

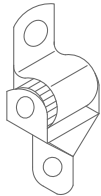
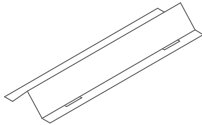

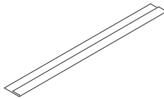
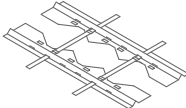


OWAconstruct® Verzeichnis

Abbildung	Bezeichnung	Abmessung/Oberfläche	VPE
	Nr. 1808 Ersatzmesser für Contura-Hobel		Paket 10 Stück
	Nr. 3500 Tragprofil	Höhe: 38 mm Breite: 14,3 mm Längen: 3000 mm 3125 mm Außenseite und Schattennut weiß Außenseite weiß und Schattennut schwarz	Karton 20 Stück
	Nr. 3512 Verbindungsprofil	Höhe: 38 mm Breite: 14,3 mm Längen: 600 mm 625 mm Außenseite und Schattennut weiß Außenseite weiß und Schattennut schwarz	Karton 60 Stück
	Nr. 3514 Verbindungsprofil	Höhe: 38 mm Breite: 14,3 mm Längen: 1200 mm 1250 mm Außenseite und Schattennut weiß Außenseite weiß und Schattennut schwarz	Karton 60 Stück
	Nr. 4433 Rohrschalen für DUO-Decken	Länge: 1000 mm	Paket 20 Stück
	Nr. 4437 Dämmschichtbildner	Breite: 12 mm Dicke: 1,5 mm selbstklebend	Rolle 25 m
	Nr. 4438 Dämmschichtbildner	Breite: 20 mm Dicke: 1,5 mm selbstklebend	Rolle 25 m
	Nr. 5210 Wandfeder	Höhe: 48 mm Breite: 16 mm Länge: 110 mm	Paket 500 Stück
	Nr. 6500 C-Weitspannträger	Höhe: 102 mm Breite: 32 mm Materialstärke: 2 mm Lieferlängen: 4000 mm 6000 mm (andere Längen auf Anfrage)	lose
	Nr. 6510 Abhängekralle	Belastung bis 0,25 kN	Paket 100 Stück
	Nr. 6520 Unterlegplatte	Abmessung: 60 x 28 x 5 mm Bohrung: Ø 10,5 mm	Paket 25 Stück
	Nr. 6530 Abhängeklammer		lose
	Nr. 6540 Selbstbohrende Schraube	Ø 6,3 mm x 19 mm	Paket 500 Stück
	Nr. 6550 Montageset	M 8 x 20 mm Schraube, Beilagscheibe und Mutter	Paket 100 Stück

OWAconstruct® Verzeichnis


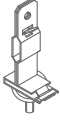
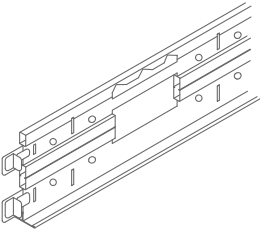
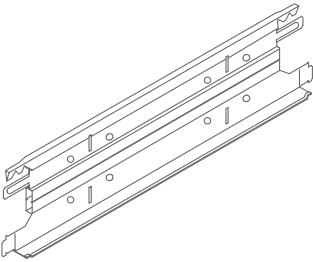
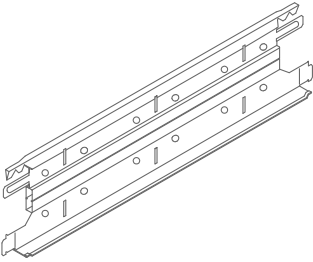


Abbildung	Bezeichnung	Abmessung/Oberfläche	VPE
	Nr. 6560 Anschlusswinkel	118 x 97 x 97 x 3 mm Bohrungen und Langlöcher für M 8	Paket 25 Stück
	Nr. 6570 Rostwinkel	28 x 28 x 2 mm Länge: 4000 mm	Paket 8 Stück
	Nr. 6580 Adapter	Länge: 94 mm Breite: 67 mm Gesamthöhe: 28 mm Bohrung für Gewindestab M 10 4 x Bohrung Ø 8,5 mm	lose
	Nr. 8013-4	für Flanschdicke 2 – 3 mm max. Einzellast 0,7 kN	Paket 25 Stück
	Nr. 8013-24	für Flanschdicke 3 – 8 mm max. Einzellast 0,9 kN	Paket 25 Stück
	Nr. 8013-58 Flanschabhängiger	für Flanschdicke 8 – 14 mm max. Einzellast 0,9 kN vergütet	Paket 25 Stück
	Nr. 8014/... Abhängedraht mit Doppelhaken für Dekorationszwecke	vernickelt	
	Nr. 8014/75 Nr. 8014/100	750 mm 1000 mm	Paket 50 Stück Paket 50 Stück
	Nr. 8015 Abhängeclip für Dekorationszwecke verwendbar für T-Profile	verzinkt	Paket 100 Stück
	Nr. 8017 Verbindungswinkel	Höhe: 22 mm Schenkellänge: 30 mm Dicke: 0,75 mm verzinkt	Paket 50 Stück
	Nr. 8025/100 Bandrasterprofil	Länge: 3750 mm Sichtseite: weiß	Bund 4 Stück
	Nr. 8030/13 Nr. 8030/15 F-Profil	für 13 mm Platten Länge: 3000 mm für 15 mm Platten Länge: 3000 mm Sichtseite: weiß	Paket 12 Stück Paket 12 Stück
	Nr. 8032 Revisionsklappe (ohne Platte)	625 x 625 mm 600 x 600 mm Stahlblech verzinkt Sichtflächen weiß geeignet für die Systeme S 1, S 9, S 3, S 3a, S 15 cliq und S 15a cliq	lose

OWAconstruct® Verzeichnis

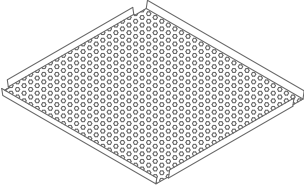
Abbildung	Bezeichnung	Abmessung/Oberfläche	VPE
	Nr. 8032-bws Revisionsklappe mit geschlossenem Stahlblechdeckel	625 x 625 mm 600 x 600 mm Stahlblech verzinkt Sichtflächen weiß geeignet für das System S 3 bws	lose
	Nr. 8033 Auswechselrahmen für Platten nach System 1	600 x 600 mm 625 x 625 mm andere Abmessungen auf Anfrage verzinkt	lose
	Nr. 8034/1 Säulenanschluss Halbring Achtung: max. Toleranz Säulendurchmesser 3 mm, Anpassung erforderlich	Ø 300 – 500 mm in 50er Schritten Höhe: 20 mm Breite: 20 mm Dicke: 1,5 mm Material: Alu Sichtseite: weiß	lose
	Nr. 8036 Schwingungsabhänger	verzinkt Höchstbelastung: 0,30 kN	Paket 100 Stück
	Nr. 8040 Rückseitenversteifung	in erforderlichen Fixlängen Schlitzabstand 150 mm verzinkt Längen: 595 mm, 620 mm, 1115 mm, 1120 mm Sonderlängen auf Anfrage	Bund 25 Stück
	Nr. 8041 Klammer passend zu Nr. 8040	verzinkt	Paket 250 Stück
	Nr. 8060 Nr. 8060/1 Wandprofil-Füllstreifen für sichtbare Schienensysteme	Länge: 597 mm (für Raster 625 mm) Länge: 572 mm (für Raster 600 mm) Sichtseite: weiß	Paket 200 Stück
	Nr. 8069/1 * Nr. 8069/0 * Nr. 8069/3 Nr. 8069/2 Nr. 8069/4 Montagerahmen für Einbaustrahler	Länge: 619 mm (Raster 625 mm) Länge: 594 mm (Raster 600 mm) Länge: 306 mm (Raster 312,5 mm) Länge: 294 mm (Raster 300 mm) Länge: 394 mm (Raster 400 mm)	lose Paket 25 Stück Paket 50 Stück Paket 50 Stück Paket 25 Stück
	Nr. 8092 Kunststoffclip für Wandwinkel	Farbe: weiß Material: Kunststoff Höchstbelastung: 0,05 kN	Paket 100 Stück
	Nr. 8093 Kunststoffabhängeclip für System S 3	Höhe: 23,5 mm Farbe: weiß Material: Kunststoff Höchstbelastung: 0,10 kN	Paket 100 Stück

* inklusive Verbindungsstreifen

OWAconstruct® Verzeichnis

Abbildung	Bezeichnung	Abmessung/Oberfläche	VPE
	Nr. 8094 Magnetabhängender	Höhe: 15 mm Breite: 13 mm Länge: 36 mm Höchstbelastung: ca. 0,005 kN	lose
	Nr. 8095 Doppelhänger für System S 3 vergütet	Schraubenlänge: 16 mm Schraubendurchmesser: M 6 Höchstbelastung: 0,25 kN Jeder Hänger ist zur Rohdecke bzw. zum Dach abzuhängen	Paket 25 Stück
	Nr. 8550 Weitspann-Tragprofil	Höhe: 75 mm Breite: 24 mm Dicke: 0,5 mm Längen: 4200 mm 4375 mm Sichtseite: weiß	Paket 8 Stück
	Nr. 8556 Weitspann-Verbindungsprofil gekröpft	Höhe: 75 mm Breite: 24 mm Dicke: 0,5 mm Längen: 1800 mm 1875 mm Sichtseite: weiß	Paket 12 Stück
	Nr. 8558 Weitspann-Verbindungsprofil gekröpft	Höhe: 75 mm Breite: 24 mm Dicke: 0,5 mm Längen: 2400 mm 2500 mm Sichtseite: weiß	Paket 12 Stück
	Nr. 8900 Dichtband für Rein- und Sterilräume und OWAlux-Decken	Breite: 9 mm Höhe: 3 mm Farbe: weiß einseitig selbstklebend	Schrumpfpack à 100 m
	Nr. 99723 Nr. 99724 OWA-Ausbesserungs-Set	Normal (passend für alle Oberflächen) Cosmos (passend für Cosmos Platten) Gewicht: ca. 135 g/Dose	

OWAconstruct® Verzeichnis

Abbildung	Bezeichnung	Abmessung/Oberfläche	VPE
	Nr. 5314X00001FF Metall-Lochkassette für System S 3 bws	für Raster 600 x 600 mm	lose
	Nr. 5314X00001GG Metall-Lochkassette für System S 3 bws	für Raster 625 x 625 mm	lose
	Nr. 5314X00001KF Metall-Lochkassette für System S 3 bws	für Raster 1200 x 600 mm	lose
	Nr. 5314X00001LG Metall-Lochkassette für System S 3 bws	für Raster 1250 x 625 mm	lose

OWAconstruct® Systeme und Zubehör

Technische Daten im Überblick

Abmessungen

Bei den Größenangaben zu den unterschiedlichen Systemen handelt es sich stets um Abmessungen des Rasters. Die genaue Größe der einzelnen Platten wird werkseitig exakt auf die Systeme abgestimmt.

Unterkonstruktion

Die Unterkonstruktion besteht aus verzinktem Stahlblech. Sichtseiten sind standardmäßig weiß beschichtet. Andere Farben auf Anfrage. Gewichte (je nach System): ca. 1,5 bis 3,0 kg/m².

Montage

Eine sorgfältige Montage und geeignete Arbeitsbedingungen sind Voraussetzungen für eine einwandfrei verlegte Decke.

Empfehlungen: Um alle Richtlinien der **EU-BauPVO** (Bauproduktenverordnung) zu erfüllen, verwenden Sie nur Konstruktionsteile aus dem OWAconstruct® Programm – hier stehen Ihnen für jede Einbausituation die richtigen Profile und Einzelelemente zur Verfügung.

Bitte achten Sie **vor einer Verlegung** von OWA-Decken auf

- trockene Räume,
- abgeschlossene Putz-, Estrich-, Nass- und Installationsarbeiten,
- bereits eingesetzte und verglaste Fenster und Türen,
- angeschlossenes Heizsystem, das bei Bedarf in Betrieb genommen werden kann.

Weitere Hinweise, wie z. B. „Renovierungen“ etc., entnehmen Sie bitte der OWA-Verlegeanleitung Nr. 9801.

Weiterführende Details zu unseren Systemen finden Sie in den zugehörigen Systemblättern.

Diese und viele weitere Druckschriften finden Sie unter www.owa.de

Gewährleistung und Haftung

Alle systemrelevanten Angaben entsprechen dem Stand der Technik. Sie setzen die ausschließliche Verwendung von OWA-Produkten und Systemteilen voraus, deren aufeinander abgestimmtes Zusammenwirken durch interne und externe Prüfungen bestätigt ist. Bei Kombinationen mit fremden Produkten oder Systemteilen ist deshalb jegliche Gewährleistung oder Haftung ausgeschlossen. Technische Änderungen, die der Produkt- oder Systempflege dienen, bleiben vorbehalten. **Es gelten unsere allgemeinen Verkaufs-, Lieferungs- und Zahlungsbedingungen.** Irrtümer vorbehalten!



Odenwald Faserplattenwerk GmbH
Dr.-F.-A.-Freundt-Straße 3 | 63916 Amorbach
tel +49 93 73.2 01-0 | info@owa.de
www.owa.de



Druckschrift 9991
091702